



ПОСТАНОВЛЕНИЕ

Администрации города Заволжья Городецкого муниципального района Нижегородской области

06.11.2018

№ 837

О прогнозе социально - экономического
развития города Заволжья на среднесрочный период
(на 2019 год и на плановый период 2020 и 2021 годов)

В целях формирования бюджета города Заволжья на 2019 год и среднесрочного финансового плана города Заволжья Городецкого муниципального района Нижегородской области на 2019-2021 годы, Администрация города Заволжья **п о с т а н о в л я е т**:

1. Одобрить прилагаемый прогноз социально-экономического развития города Заволжья на среднесрочный период (на 2019 год и на плановый период 2020 и 2021 годов).
2. Бюджетному отделу Администрации города Заволжья осуществлять мониторинг реализации прогноза социально-экономического развития города Заволжья.
3. Отделу по общим вопросам обеспечить размещение настоящего постановления на официальном сайте Администрации города Заволжья (www.zavnnov.ru).
4. Контроль за исполнением настоящего постановления оставляю за собой.

Глава Администрации

О.Н. Жесткова

ПРИЛОЖЕНИЕ
к постановлению Администрации
города Заволжья
от 06.11.2018 № 837

**Прогноз социально-экономического развития города Заволжья
на среднесрочный период
(на 2019 год и на плановый период 2020 и 2021 годов)**

Прогноз социально-экономического развития города Заволжья на среднесрочный период (на 2019 год и на плановый период 2020 и 2021 годов) разработан в соответствии с действующей нормативной правовой базой: Бюджетным кодексом РФ, Федеральным законом от 28.06. 2014 № 172-ФЗ «О стратегическом планировании в Российской Федерации», Посланием Президента РФ Федеральному Собранию от 1 марта 2018 года, Законом Нижегородской области от 03.03.2015 года № 24-З «О стратегическом планировании в Нижегородской области», Решением Думы города Заволжья от 27.11.2013 № 63 «Об утверждении Положения о бюджетном процессе в городе Заволжье», постановлением Администрации города Заволжья от 12.09.2018 № 643 «О порядке разработки, корректировки осуществления мониторинга и контроля реализации прогноза социально-экономического развития города Заволжья».

Прогноз социально-экономического развития города Заволжья на среднесрочный период (на 2019 год и на плановый период 2020 и 2021 годов) (далее – Прогноз) – документ стратегического планирования, содержащий систему представлений о направлениях и об ожидаемых результатах социально-экономического развития города Заволжья в соответствии с базовым вариантом сценария социально-экономического развития Городецкого района, который отражает уточненные приоритеты социально-экономического развития города.

Прогноз подготовлен Администрацией города Заволжья при непосредственном участии управления экономики администрации Городецкого муниципального района в соответствии с методическими рекомендациями Министерства экономического развития и инвестиций Нижегородской области.

Основу формирования прогнозных параметров составляет анализ развития экономики города Заволжья за предшествующий период, а также оценка основных показателей социально-экономического развития в 2018 году.

При расчете основных социально-экономических показателей Прогноза учтены планы развития предприятий и иных хозяйствующих субъектов города, мероприятия, реализация которых предусмотрена муниципальной программой Городецкого района «Развитие производительных сил Городецкого муниципального района на 2013-2020 годы» и Комплексным планом модернизации монопрофильного города Заволжья на 2016-2025 годы, основные параметры прогноза социально-экономического развития Нижегородской области на среднесрочный период (на 2019 год и на плановый период 2020 и 2021 годов), утвержденные Приказом Министерства экономического развития и инвестиций Нижегородской области от 24.05.2018 № 88, использованы индексы потребительских цен, рекомендованные Министерством экономического развития

и инвестиций Нижегородской области и макроэкономические пропорции социально-экономического развития Нижегородской области на 2019 год и на период до 2021 года.

В пояснительной записке к прогнозу социально-экономического развития города Заволжья приводятся основные подходы по формированию его параметров на среднесрочный период, в том числе их сопоставление с ранее утвержденными параметрами.

Прогноз основных бюджетообразующих показателей социально-экономического развития города Заволжья является основой формирования бюджета города Заволжья на 2019 год и среднесрочного финансового плана на 2019-2021 годы.

Информационная база формирования Прогноза:

- генеральная совокупность отчитывающихся предприятий в территориальном отделе статистики по состоянию на 01.01.2018;

– данные статистического и налогового учета за 2017 год, 1 полугодие 2018 года;

– основные параметры социально-экономического развития Нижегородской области на 2019 год и плановый период до 2021 года;

– основные показатели прогноза социально-экономического развития по Городецкому району на 2019-2021 годы, согласованные с Министерством экономического развития и инвестиций Нижегородской области;

– прогнозы экономического развития хозяйствующих субъектов;

– прогнозныe расчеты структурных подразделений Администрации города Заволжья, территориальных органов исполнительной власти Нижегородской области;

– Комплексный план модернизации моногорода Заволжья.

**I. Оценка 2018 года и прогноз социально-экономического развития
на среднесрочный период
(на 2019 год и на плановый период 2020 и 2021 годов)
по городу Заволжью**

Показатели	Ед. измерения	2017 (отчет)	2018 (оценка)	2019 Прогноз	2020 Прогноз	2021 Прогноз
I Промышленность						
Объем отгруженных товаров, работ, услуг, выполненных собственными силами, по чистым видам экономической деятельности	млн. руб.	21 678,4	23 898,8	25 139,7	26 318,9	27 628,8
Объем отгруженной продукции (выполненных работ, оказанных услуг) по обрабатывающим производствам	млн. руб.	15 887,7	17 800,0	18 680,0	19 465,0	20 350,0
Индекс производства по обрабатывающим производствам	в % к пред. году	105,5	102,5	102,6	102,7	102,4
Объем работ, выполненных собственными силами, по виду деятельности «строительство» (Ввод в эксплуатацию жилых домов)	кв.м.	320	300	300	300	300
Индекс физического объема работ, выполненных по виду деятельности «строительство»	в % к пред. году	100,2	100,0	100,5	101,0	102,0
Прибыль прибыльных организаций (по кругу крупных и средних организаций)	млн. руб.	1656,6	1870	1890	1890	1900
II. МАЛОЕ ПРЕДПРИНИМАТЕЛЬСТВО						
Количество субъектов малого предпринимательства, в т.ч.:	единиц	1290	1292	1296	1300	1304
Малые и средние предприятия	единиц	536	538	540	542	544
предприниматели без образования юридического лица, .	единиц	754	754	756	758	760
III Инвестиции						
Объем инвестиций в основной капитал за счет всех источников финансирования	в ценах соответствующих лет, млн. руб.	1 348,5	1 852,4	1 645,1	1 473, 2	1 566,4
Индекс физического объема инвестиций в основной капитал за счет всех источников финансирования в сопоставимых ценах	в % к пред. году	101,3	101,0	102,0	102,0	102,0
IV Демография						
Численность постоянного населения (на начало текущего года)	чел.	38 230	37 874	37 546	37 261	37 018
Количество родившихся	чел.	370	342	352	360	372
Количество умерших	чел.	560	590	580	570	560

Естественный прирост населения (+), убыль (-)	чел.	-190	-248	-228	-210	-188
Миграция населения:						
прибыло на территорию	чел.	618	610	615	625	625
выбыло с территории	чел.	726	718	715	700	680
Миграционный прирост	в % к пред. году	68,4	100	92,6	75,0	73,3
V Фонд оплаты труда						
Фонд начисленной заработной платы всех работников (по полному кругу)	млн. руб.	4 970,0	5 450,0	5 780,0	6 080,0	6 390,0
Среднемесячная начисленная заработная плата работников по крупным и средним предприятиям	руб..	28 362,0	31 169,8	33 195,9	35022,0	36913,2
VI Трудовые ресурсы						
Среднесписочная численность работников (без внешних совместителей) по полному кругу организаций	чел.	17540	17560	17560	17560	17560
VII Занятость населения						
Численность безработных, официально зарегистрированных в органах государственной службы занятости на конец отчетного периода	чел.	101	100	99	98	97
Уровень зарегистрированной безработицы	%	0,48	0,44	0,44	0,44	0,43
VIII Потребительский рынок						
Объем оборота розничной торговли	млн. руб.	5800,0	6053,4	6295,5	6547,4	6802,7
Индекс физического объема оборота розничной торговли	в % к пред. году	103,0	102,5	102,5	102,0	102,0
Объем платных услуг населению в действующих ценах	млн. руб.	83,0	92,8	96,5	100,4	104,3
Индекс физического объема платных услуг населению	в % к пред. году	100,9	101,0	101,2	101,2	101,2

**II. Пояснительная записка к прогнозу социально-экономического развития
города Заволжья
на среднесрочный период
(на 2019 год и на плановый период 2020 и 2021 годов)**

**1. Итоги социально-экономического развития города Заволжья
в 2017 году и в 1 полугодии 2018 года**

Город Заволжье входит в состав Городецкого района, который, по оценке Правительства Нижегородской области, по итогам работы за 2017 год отнесен к промышленным районам со стабильно выше среднего уровнем социально-экономического развития.

Город Заволжье входит в число 319 городов России с монопрофильной характеристикой экономики. Экономика города находится в существенной зависимости от градообразующего предприятия, обеспечивающего занятость населения, наполнение бюджета – ЗМЗ-холдинг, в состав которого входят:

- ПАО «Заволжский моторный завод»;
- ЗФ ООО «УАЗ» (производство двигателей внутреннего сгорания);
- ООО «Литейный завод «РосАЛит» (литейное производство).

В 2017 году развитие монотерриторий вошло в число направлений стратегического развития Российской Федерации до 2025 года.

Промышленное производство

Объем отгруженных товаров собственного производства, выполненных работ, услуг собственными силами

Основу экономики города Заволжья составляет промышленное производство, в том числе:

Обрабатывающее производство, которое представлено в настоящее время:

1) Производством автокомпонентов и транспортных средств.

Наиболее крупными предприятиями являются:

- ПАО «ЗМЗ» (производство двигателей внутреннего сгорания);
- ОАО «Заволжский завод гусеничных тягачей» (производство гусеничных транспортеров-тягачей, предназначенных для эксплуатации в тяжелых условиях бездорожья (более 20 моделей));
- ООО «Дайдо Металл Русь» (производство подшипников скольжения и сталеалюминовой ленты);
- ООО «ЛЕОНИ Рус» (производство комплектов жгутов проводов для автомобилей).

2) Производством мягких кровельных и изоляционных материалов, представленное ООО «Фройденберг Политекс».

3) Обработкой отходов и лома черных металлов. Наиболее крупным предприятием является ООО «ВТОРЧЕРМЕТ НЛМК ВОЛГА».

Литейное производство, представленное ООО «Литейный завод «РОСАЛИТ» (литье легких металлов)

Производство изделий из дерева представлено предприятиями ЗАО «Заволжский ДОЗ», ООО «Юта», ООО «Заволжская мебельная компания».

По состоянию на 01.01.2018 г. в Генеральную совокупность отчитывающихся предприятий в территориальном отделе статистики по Городецкому району было включено:

- **крупных предприятий** – **182** объекта, общая численность работающих на которых составила 10941 чел., основные из них:

- **средних предприятий** - **7** объектов, общая численность работающих на которых составила 559 чел., основные из них:

ООО «Фабрику Грез» (производство мороженого)

ООО «НОП «Страж» (услуги охраны)

ООО «Городецкая ДПМК» (Строительство автомобильных дорог и автомагистралей)

ООО «ПП ТепЛекс» (Производство химических продуктов).

По итогам 2017 года в городе Заволжье отгружено товаров собственного производства, выполнено работ и услуг собственными силами по чистым видам экономической деятельности (деятельности, относящимся к промышленному производству) на сумму 21 678,4 млн. руб., что на 10,5% больше, чем в 2016 году

Объем отгруженных товаров собственного производства, выполненных работ и услуг собственными силами в 2017 году составил 108,1% к предыдущему году (в сопоставимых ценах).

За 1 полугодие 2018 года объем отгруженных товаров, работ, услуг, выполненных собственными силами, по крупным и средним промышленным предприятиям составил 11 175,4 млн. руб., что на 1 295,2 млн. руб. выше уровня соответствующего периода 2017 года (темп роста 113,2%).

За период с 01.01.2017 по 01.01.2018 года на налоговый учет по городу Заволжью встало дополнительно 23 организации, с 01.01.2018 по 01.09.2018 - еще 13, при этом снялись с налогового учета по состоянию на 01.09.2018 - 43 юридических лица.

Объем отгруженной продукции (выполненных работ, оказанных услуг) и индекс производства в обрабатывающих производствах

По итогам 2017 года в городе Заволжье отгружено продукции, выполнено работ и услуг в обрабатывающих производствах на сумму 15 887,7 млн. руб., что на 2,8% меньше, чем в 2016 году

За 1 полугодие 2018 года объем отгруженных товаров собственного производства, выполненных работ и услуг собственными силами по крупным и средним предприятиям обрабатывающих производств составил 8404,8 млн. руб., что на 1074,2 млн. руб. выше уровня соответствующего периода 2017 года (темп роста 114,6%).

Индекс производства по обрабатывающим производствам

Индекс производства в обрабатывающих производствах – 103,5% к январю-июлю 2017 года.

Прибыль прибыльных организаций

По итогам 2017 года в городе Заволжье по показателю «Прибыль прибыльных организаций (по кругу крупных и средних организаций)» (далее – прибыль) составила 1656,6 млн. руб.

Малое предпринимательство

В городе Заволжье по состоянию на 01.01.2018 действуют, по оперативным данным, 1290 субъектов малого и среднего предпринимательства (на 10 субъектов малого и среднего предпринимательства выше уровня 2016 года), в том числе 754 предпринимателя без образования юридического лица (далее - индивидуальные предприниматели), 750 индивидуальных предпринимателей по состоянию на 01.01.2017 и 536 малых и средних предприятий, что на 6 малых и средних предприятий выше уровня 2016 года.

Численность занятых на малых и средних предприятиях (включая индивидуальных предпринимателей) составила 4815 человек по состоянию на 01.01.2018 года (по состоянию на 01.01.2017 - 4785 человек), 4822 человек по состоянию на 01.07.2018 года.

Общая численность работающих у индивидуальных предпринимателей по состоянию на 01.01.2018 года составила 1134 чел., по состоянию на 01.07.2018 года численность - 1053 чел.

Одними из основных малых и средних предприятиях в городе Заволжье являются:

ООО «КиТ», ООО «Акцент», ООО «СТМ», ООО «КУПЕЦ», ООО «ГЕРМЕС», ООО «Меркурий», ООО «Первый», ООО «Второй», ООО «Дружаева А.В. Аптека Виталина», ООО «СТИЛЬ», ООО «АгроХолдинг-НН», ООО «Заволжская мебельная компания», ООО «Строительный Континент».

Объём отгруженных товаров, выполненных работ и услуг собственного производства малыми предприятиями составил в 2017 году 3 500,0 млн. руб. По состоянию на 01.07.2018 года - 1780 млн. руб. (темп роста 104,7% к соответствующему периоду 2017 года)

С целью создания благоприятных условий для развития малого и среднего предпринимательства в городе функционируют муниципальное бюджетное учреждение «Заволжский бизнес-инкубатор» (МБУ «ЗБИ») и автономная некоммерческая организация микро кредитная компания «Заволжский центр поддержки предпринимательства» (АНО МКК).

Основными задачами функционирования МБУ «ЗБИ» являются:

- поддержка начинающих предпринимателей на этапе становления;
- создание благоприятных условий для успешного развития субъектов малого и среднего предпринимательства;
- пропаганда и популяризация предпринимательской деятельности;
- предоставление комплекса информационно-консультационных сопровождающих услуг.

За 2017 год предпринимателям оказано 160 консультаций.

Компаниями-резидентами бизнес-инкубатора в 2017 году создано 15 новых рабочих мест. Финансовым результатом деятельности бизнес-инкубатора стали

поступления в бюджеты всех уровней и во внебюджетные фонды от его действующих и бывших резидентов-выпускников, которые за 2017 год составили 2,94 млн. руб.

В городе Заволжье финансовую поддержку субъектов малого и среднего предпринимательства (СМиСП) на развитие бизнеса в виде выдачи микрозаймов осуществляет АНО МКК. В 2017 году было выдано 20 микрозаймов на общую сумму 8,4 млн. руб. с целью пополнения оборотных средств и приобретения оборудования для развития СМиСП. Заволжским центром поддержки предпринимательства проведены обучающие и консультационно-информационные мероприятия, в которых приняли участие 345 СМиСП.

Оборот малых и средних предприятий города за 2017 год составил 5 944, 2 млн. руб., (111,4% к уровню 2016 года).

От индивидуальных предпринимателей по городу Заволжью за 2017 год в бюджеты разных уровней поступило 11 382,8 тыс. руб., что на 13,8 % больше , чем за 2016 год., в т. ч. НДФЛ составил 3 941,2 тыс. руб. (в 1,5 раза больше чем в 2016 году).

Инвестиции в основной капитал

По итогам 2017 года объем инвестиций в основной капитал по полному кругу предприятий составил 1 348,496 млн. руб. (темп роста инвестиций в основной капитал составляет 91,7 % к уровню 2016 года).

Индекс физического объема инвестиций в основной капитал (прирост элементов видовой структуры инвестиций в основной капитал в текущих ценах) составил 88,0% к уровню 2016 года в сопоставимых ценах.

Снижение объема инвестиций в 2017 году обусловлено завершением ряда крупных инвестиционных проектов в 2016 году (инвестирование средств в модернизацию оборудования и обновления основных средств на предприятиях).

Индекс физического объема инвестиций в основной капитал в Нижегородской области в январе-июне 2018 года составил 113,7 процента к январю-июню 2017 года.

Основными крупными проектами в промышленности в 2017 году стали:

- Подготовка производства 4-цилиндровых двигателей повышенной мощности для комплектации автомобилей нового семейства УАЗ ПРОФИ (ПАО «Заволжский моторный завод»);

- Освоение производства 4- и 6-цилиндровых чугунных блоков для семейства дизельных двигателей Ярославского моторного завода (Заволжский моторный завод);

- Реализация проекта технологической модернизации алюминиевого литейного производства (ООО «Литейный завод «РосАЛит»);

- Освоение процесса механической обработки четырёх наименований картеров для коробки передач под заказы компании «ZF-КАМА»;

- Серийные поставки деталей для автомобилей Renault и Lada X-Ray с привлечением иностранных инвестиций (ООО «ЛЕОНИ Рус»);

- Установление 4 дополнительных производственных линии по изготовлению продукции для фармацевтической промышленности (ООО «ШОТТ Фармасьютикал Пэккенджинг»);

- Реконструкция 215-метрового участка автодорожного моста через Волгу, проходящего по гидротехническим сооружениям Нижегородской ГЭС (филиал ПАО «Рус Гидро»-«Нижегородская ГЭС»),
- Реализация производственной программы реконструкции и тех. перевооружения на Нижегородской ГЭС (филиал ПАО «Рус Гидро»-«Нижегородская ГЭС»)
- Производство прицепов для легковых автомобилей (ООО «ДжиТиЭс-трейлер»);
- Расширение производства изделий из пластмассы, применяемых в строительстве (ООО «КХП-ПЛАСТ»);
- Расширение производства изготовления домов из клееного бруса (ООО «Стройкомплект ПКК»).

Объем инвестиций в основной капитал за счет всех источников финансирования (по полному кругу предприятий) по состоянию на 01.07.2018 составил 1 025,2 млн. руб., что в 2,6 раза выше уровня соответствующего периода 2017 года.

Демография

По состоянию на 1 января 2017 года численность населения города Заволжья составила – 38 527 человек.

По состоянию на 1 января 2018 года численность населения города Заволжья составила – 38 230 человек.

Среднегодовая численность в 2017 году составила 38 378 чел.,

В 2017 году демографические показатели моногорода характеризовались следующими тенденциями:

- наблюдалось ухудшение показателей рождаемости по сравнению с 2016 годом (коэффициент рождаемости снизился с 10,5 до 9,6 промилле);
- показатель смертности, при постоянном росте в период с 2014 по 2016 года, в 2017 году снизился (коэффициент смертности уменьшился с 16,2 промилле в 2016 году до 14,6 промилле в 2017 году);
- как результат снижения смертности, снизился коэффициент естественной убыли с 5,7 в 2016 году до 5,0 промилле в 2017 году.

В 2017 году демографические показатели моногорода характеризовались следующими тенденциями:

- наблюдалось ухудшение показателей рождаемости по сравнению с 2016 годом (коэффициент рождаемости снизился с 10,5 до 9,6 промилле);
- показатель смертности, при постоянном росте в период с 2014 по 2016 года, в 2017 году снизился (коэффициент смертности уменьшился с 16,2 промилле в 2016 году до 14,6 промилле в 2017 году);
- как результат снижения смертности, снизился коэффициент естественной убыли с 5,7 в 2016 году до 5,0 промилле в 2017 году.

Миграционная убыль по состоянию на 01.07.2018 года составила – 22 (убыль уменьшилась в 1,8 раза по сравнению с тем же периодом 2017 года).

Занятость и трудовые ресурсы

Одним из первостепенных и коренных вопросов социальной политики города

являлась поддержка занятости населения и контроль за уровнем безработицы.

Уровень официально зарегистрированной безработицы (общее количество зарегистрированных безработных к экономически активному населению) в городе по состоянию на 1 января 2018 года снизился по сравнению с 2016 годом и составил 0,48% экономически активного населения или 101 человек (на 01.01.2017 - 159 чел.).

Численность безработных, официально зарегистрированных в органах государственной службы занятости, по состоянию на 01.07.2018 составила 84 человека, что в 1,7 раза ниже соответствующего периода 2017 года.

Безработные, официально обратившиеся в службу занятости города, составляют всего 8,2% от общего числа безработных.

Среднесписочная численность работников (без внешних совместителей) по полному кругу организаций города Заволжья по состоянию на 01.07.2017 составила 17 550 человек, по состоянию на 01.07.2018 не изменилась и составила 17 560 человек.

Фонд заработной платы

По итогам 2017 года Фонд начисленной заработной платы всех работников (по полному кругу) (далее – ФОТ по полному кругу предприятий) составил 4 970,0 млн. руб. (4 620,0 млн. руб. - в 2016 году), темп роста 107,6% к уровню 2017 года.

За 1 полугодие 2018 года Фонд заработной платы (по полному кругу организаций) составил 2 520,0 млн. руб., что на 220 млн. руб. выше уровня соответствующего периода 2017 года

Среднемесячная заработная плата

Среднемесячная зарплата населения в городе Заволжье с 2017 года имеет положительную динамику.

Реальные располагаемые денежные доходы населения (доходы за вычетом обязательных платежей, скорректированные на индекс потребительских цен) в последние годы увеличивались только на величину уровня инфляции, таким образом, реальные доходы оставались на прежнем уровне.

Динамика среднемесячной заработной платы

По итогам 2017 года среднемесячная начисленная заработная плата работающих на крупных и средних предприятиях города Заволжья составила 28 362,0 руб., что на 7,7% выше уровня 2016 года.

Среднемесячная начисленная заработная плата работающих на крупных и средних предприятиях Городецкого района в 2017 году составила 26 843,0 руб.

По состоянию на 01.07.2018 среднемесячная начисленная заработная плата работающих города Заволжья, всего (по полному кругу организаций) составила 23 918,0 руб., что на 2 076,0 руб. выше уровня соответствующего периода 2017 года (рост на 9,5%).

Потребительский рынок

В городе функционируют 337 объектов розничной торговли, общественного

питания и бытового обслуживания населения, из них:

- магазинов розничной торговли различного формата от крупных «супермаркетов» до магазинов «шаговой доступности» - 239;
- предприятий общественного питания (открытого типа) 18 объектов, из них:
 - общедоступные столовые и закусочные - 5;
 - рестораны, кафе, бары – 13;
 - предприятий бытового обслуживания населения – 69;
 - аптек и аптечных пунктов – 11.

В городе функционируют 3 объекта торговых площадок для организации ярмарок.

По итогам 2017 года оборот розничной торговли по крупным и средним предприятиям составил 1 450,9 млн. руб., или 69,4% к уровню 2016 года в сопоставимых ценах.

В первом полугодии 2018 года отмечен рост потребительского спроса. Оборот розничной торговли по полному кругу организаций по состоянию на 01.07.2018 составил 3 026,7 млн. руб. (по состоянию на 01.07.2017 – 2 900,0 млн. руб., темп роста 104,3%).

По состоянию на 01.01.2018 в Генеральную совокупность отчитывающихся предприятий в территориальном отделе статистики по Городецкому району были включены ОП АО «Тандер» в г. Заволжье (сетевой магазин «Магнит»), ООО «Сладкая Жизнь НН» (сетевой магазин «Пятерочка»).

Приход в город сетевых магазинов «Пятерочка» и «Магнит» существенно повлиял на снижение товарооборота местных торговых предприятий

В структуре услуг преобладают: жилищно-коммунальные услуги, медицинские услуги, услуги автотранспорта и связи.

Обеспечение электрической энергией, газом и паром; кондиционирование воздуха за 2017 год выросло на 39,8% и составило 4 372,3 млн. руб.

Водоснабжение; водоотведение, организация сбора и утилизации отходов, деятельность по ликвидации загрязнений составило 1 418,4 млн. руб.

Сводный индекс потребительских цен (тарифов) на товары и платные услуги по итогам 1 полугодия 2017 года составил 104,85%.

Сводный индекс потребительских цен (тарифов) на товары и платные услуги по итогам 1 полугодия 2018 года составил 103,21%.

Объем платных услуг населению по состоянию на 01.07.2018 составил 46,4 млн. руб. (темп роста 111,8% к соответствующему периоду 2017 года).

Динамика свидетельствует о постепенном восстановлении потребительского спроса.

2. Оценка 2018 года и прогноз социально-экономического развития на среднесрочный период (на 2019 год и на плановый период 2021 2021 годов) города Заволжья

К основным факторам, влияющим на развитие реального сектора экономики, относятся уровень инфляции и инвестиции в основной капитал, кадровое обеспечение.

В период с 2018 года по 2021 год по Нижегородской области прогнозируется снижение темпов инфляции с 104,1% до 103,9%. Снижению инфляции будут

способствовать умеренный рост потребительского спроса и кредитно-денежная политика Правительства Российской Федерации, направленная на достижение заданных инфляционных ориентиров, а также региональные меры, направленные на сдерживание роста инфляции.

**Прогноз
среднегодовых индексов потребительских цен (тарифов)
на товары и услуги до 2021 года**

Показатели	2018 год	2019 год	2020 год	2021 год
	оценка	прогноз		
Индекс потребительских цен в среднем за год по Нижегородской области, утвержденный Приказом Министерства экономического развития и инвестиций Нижегородской области от 24.05.2018 № 88 (в % к предыдущему году)	104,1	104,0	104,0	103,9
Расчетный индекс потребительских цен по состоянию на 01.09.2018, согласно сведений Нижегородстата (в % к предыдущему году)	103,7	104,2	103,7	103,8
<i>в том числе:</i>				
<i>индекс потребительских цен на товары</i>	103,1	103,0	103,1	103,0
<i>индекс потребительских цен (тарифов) на платные услуги</i>	104,3	104,4	104,5	104,4

В Российской Федерации:

Прогнозный уровень инфляции (индекс роста потребительских цен) в соответствии с прогнозом социально-экономического развития Российской Федерации в 2018 году – 3,2%, в 2019 году – 4,7 %, в 2020 году – 3,7%, в 2021 году – 4,0%.

К концу 2018 года инфляция не превысит 4,3% к уровню 2017 года.

В 2019 году в результате снижения цен на нефть и ослабления курса рубля индекс потребительских цен может временно вырасти выше 4,0%, но в последующем вернется к величине на уровне 2018 года.

В социальной сфере на 2018 год должен прийти пик интенсивного роста реальной заработной платы (до 5%) за счет работников бюджетных организаций в связи с выполнением указов Президента. Однако в среднесрочной перспективе до 2021 года рост зарплат замедлится во многом из-за бюджетных ограничений.

В промышленности рост промышленного производства в прогнозный период до 2021 года составит в среднем 1,7% в год.

В городе Заволжье с целью обеспечения роста промышленного производства, основным задачами в реальном секторе экономики являются:

- технологическое перевооружение действующих предприятий с целью повышения качества и ассортимента выпускаемой продукции;
- организация новых производств;
- улучшение инвестиционного климата и бизнес-среды.

Драйвером роста станет обрабатывающая промышленность (среднегодовой темп роста около 102,0%).

Перспективными направлениями являются:

1. В промышленности - развитие промышленной территории моторного завода – привлечение инвесторов на свободные, оснащенные инженерной инфраструктурой и коммуникациями площади, а так же производство двигателей, соответствующих новым экологическим стандартам. Экономический потенциал индустриального парка: ежегодно не менее 25 млрд. рублей отгруженной продукции, 10 000 работающих и от 4,0 млрд. рублей налоговых поступлений в бюджетную систему Российской Федерации.

2. Повышение показателей надежности электроснабжения города Заволжья, осуществляющееся в рамках инвестиционных программ энергоснабжающих компаний. Значимым проектом в 2017 году стала комплексная реконструкция ОРУ 110/220 кВ (филиал ПАО «РусГидро» - «Нижегородская ГЭС») и восстановление несущей способности автодорожного моста, проходящего по сооружениям филиала.

3. В социальной сфере - объединение усилий органов власти, бизнес-структур, некоммерческих организаций, средств массовой информации и жителей для создания благоприятной социальной среды в городе, в т. ч. реализации на территории города Заволжья перспективного проекта «Создание специализированного центра компетенций».

В 2018 году министерство промышленности и торговли Российской Федерации присвоило ПАО «Заволжский моторный завод» статус индустриального парка — «Индустриальный парк «ЗМЗ». Новый статус предоставит ряд льгот инвесторам при дальнейшем развитии индустриальной площадки предприятия и облегчит привлечение инвестиций под развитие новых проектов, что будет способствовать дальнейшему комплексному реинжинирингу промплощадки, которое заключается в радикальном перепроектировании бизнес-процессов для достижения максимального эффекта производственно-хозяйственной и финансово-экономической деятельности.

В настоящее время 14 компаний ведут свою производственную деятельность на территории Индустриального парка «ЗМЗ» (ИП «ЗМЗ»).

С пятью компаниями подписаны соглашения как с действующими резидентами:

ЗФ ООО «УАЗ» (производство двигателей и автокомпонентов),
ООО «РосАЛит» (производство литых заготовок),
ООО «Дайдо Металл Русь» (производство подшипников скольжения),
ООО «Knorr-Bremse» (производство автокомпонентов-мехобработка),
ООО «ПроектМодуль» (модельная оснастка и мехобработка).

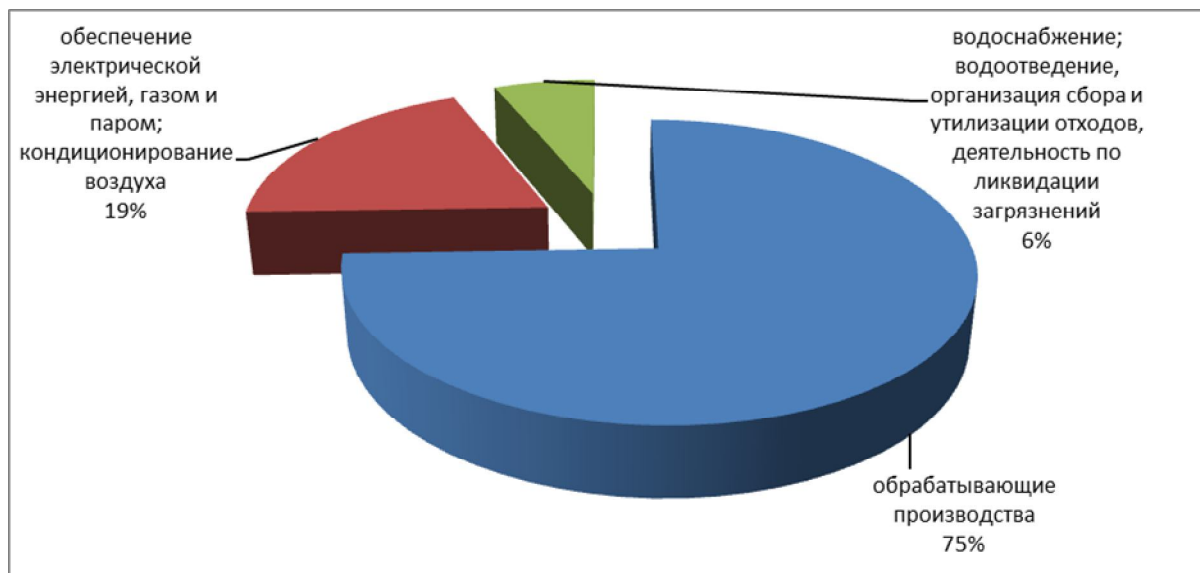
Объем отгруженных товаров собственного производства, выполненных работ, услуг собственными силами

Оценка 2018 года по показателю объем отгрузки товаров собственного производства, выполненных работ, услуг собственными силами, по чистым видам экономической деятельности по полному кругу предприятий составляет 23 898,0 млн. руб. (темп роста 110,2 % к уровню 2017 года.).

Учитывая основные макроэкономические пропорции в 2019 году объем отгрузки товаров собственного производства, выполненных работ, услуг собственными силами, по чистым видам экономической деятельности по полному

кругу предприятий прогнозируется на уровне 25 139,7 млн. руб. (темп роста 105,2% к уровню предыдущего года), в 2020 году – 26 318,9 млн. руб. (темп роста – 104,7%), в 2021 году – 27 628,8 млн. руб. (темп роста – 107,7%).

Прогноз структуры объема отгруженной продукции по крупным и средним предприятиям на 2019 год.



На территории Нижегородской области в 2019 - 2021 годах индекс промышленного производства прогнозируется на уровне 102,2 – 102,5%.

Прогноз темпов роста по объему промышленного производства в 2019-2020 годах незначительно ниже параметров заложенных в Прогнозе до 2020 года (предполагалось, что в 2019-2020 годах темпы роста объема промышленного производства составят 106,7%-106,8%).

Объем отгруженной продукции (выполненных работ, оказанных услуг) и индекс производства в обрабатывающих производствах

Учитывая основные макроэкономические пропорции в 2019 году объем отгрузки по обрабатывающим производствам прогнозируется на уровне 18 680,0 млн. руб. (темп роста 104,9 % к уровню предыдущего года), в 2020 году – 19 465,0 млн. руб. (темп роста – 104,2%), в 2021 году 20 350,0 млн. руб. (темп роста – 104,5%). Темпы роста физических объемов обрабатывающих производств города Заволжья, выше показателя по Нижегородской области, где физические объемы обрабатывающих производств прогнозируются в 2019 - 2021 годах с ежегодным ростом 102,4 – 102,7%.

Прогноз формировался с учетом планов развития ключевых предприятий города на среднесрочную перспективу.

Объем работ, выполненных собственными силами, по виду деятельности «строительство» (Ввод в эксплуатацию жилых домов)

В строительном комплексе города в среднесрочной перспективе развитие будет определяться уровнем инвестиционного и потребительского спроса,

возможностями частного финансирования нового строительства. Ввод в эксплуатацию жилых домов в плановом периоде прогнозируется на уровне 300 кв. м. в год.

Индекс производства по обрабатывающим производствам

По оценке 2018 года, индекс обрабатывающего производства в муниципальном образовании составит 112,0%, что выше индекса промышленного производства на 1,8 %.

Вышеуказанные показатели города Заволжья выше уровня показателей Нижегородской области, где индекс обрабатывающего производства должен составить 105,3%, индекс промышленного производства - 104,6%,

Прибыль прибыльных организаций

Оценка 2018 года по показателю «Прибыль прибыльных организаций (по кругу крупных и средних организаций)» составляет 1 870,0 млн. рублей, или 112,9% к уровню 2017 года.

Тенденция по прибыли в период 2019-2021 гг. прогнозируется стабильная с учетом инвестиций, направляемых предприятиями города на развитие и модернизацию производства. В 2019 году объем прибыли составит 1 890,0 млн. руб. К 2021 году сумма прибыли незначительно вырастет до 1 900,0 млн. руб., рост на 14,7% к уровню 2017 года.

Малое предпринимательство

Несмотря на текущее вполне устойчивое положение, ведущие промышленные предприятия города Заволжья будут постепенно сокращать свой персонал, вводя новые, более современные, а потому не требующие большого количества человеческих ресурсов, технологии. Поэтому в прогнозируемый период одно из основных направлений социально-экономического развития - продолжение развития малого и среднего бизнеса в городе Заволжье.

В прогнозном периоде ожидается развитие сферы малого бизнеса, создание благоприятных условий для ведения бизнеса, оказание финансовой, консультационной и информационной поддержки на базе действующей в городе инфраструктуры поддержки предпринимательства.

К 2021 году оборот малых и средних предприятий должен составить, всего в сумме 7 696,9 млн. руб., что на 29,5% выше уровня 2017 года в действующих ценах.

Инвестиции в основной капитал

В среднесрочном периоде ожидается незначительное снижение инвестиционной активности в части реализации инвестиционных проектов в различных отраслях реального сектора экономики.

При разработке прогноза по показателю «Инвестиции в основной капитал за счет всех источников финансирования по полному кругу предприятий» по городу Заволжью были учтены инвестиционные проекты, которые планируются к

реализации в среднесрочном периоде, в т.ч. в рамках муниципальной программы «Развитие производительных сил Городецкого муниципального района на 2013 - 2020 гг.».

Ключевые проекты на территории города Заволжье к реализации в 2018 и 2019-2021 годах:

- Разработка и освоение производства семейства новых бензиновых двигателей для УАЗ (ПАО «Заволжский моторный завод»);
- Развитие производства автокомпонентов (ООО «ЛЕОНИ Рус»);
- Освоение производства отливок для «ZF-КАМА» (ООО «Литейный завод «РосАЛит»);
- Технологическая модернизация литейного производства за счет приобретения и внедрения энергоэффективной газовой шахтной плавильной печи взамен устаревших энергоемких электрических печей (ООО «Литейный завод «РосАЛит»);
- Освоение производства детали «Корпус» для VOLVO (ООО «Литейный завод «РосАЛит»);
- Разработка и освоение производства семейства раздаточных коробок с возможностью блокировки межосевого дифференциала и переключения понижающей передачи (ООО «Литейный завод «РосАЛит»);
- Разработка конструкции и изготовление вкладышей для двигателей легковых автомобилей (ООО «Дайдо Металл Русь»);
- Освоение производства вкладышей для двигателей ЯМЗ, КАМАЗ (ООО «Дайдо Металл Русь»);
- Приобретение и установка оборудования для очистки и консервации металлопроката (ООО «Феррум»);
- Развитие производства упаковки и стеклянных изделий для фармацевтической промышленности (ООО «ШОТТ Фармасьютикал Пэккенджинг»);
- Развитие производства крепежных изделий (ООО «Флайг+Хоммель БГ»);
- Модернизация оборудования (ЗАО «Заволжский завод гусеничных тягочей»);
- Производство прицепов для легковых автомобилей (ООО «ДжиТиЭстрейлер»);
- Расширение производства изделий из пластмассы, применяемых в строительстве (ООО «КХП-ПЛАСТ»);
- Расширение производства домов из клееного бруса (ООО «Стройкомплект ПКК»);
- Восстановление несущей способности автодорожного моста, проходящего по сооружениям филиала (филиал ПАО «Рус Гидро»-«Нижегородская ГЭС»);
- Модернизация системы водоотведения города Заволжья в рамках инвестиционной программы предприятия (МУП «Тепловодоканал»);
- Модернизация системы теплоснабжения города Заволжья в рамках инвестиционной программы предприятия (МУП «Тепловодоканал»);
- Модернизация системы водоснабжения города Заволжья в рамках инвестиционной программы предприятия (МУП «Тепловодоканал»).

Оценка 2018 года по показателю «Инвестиции в основной капитал по полному кругу предприятий», составляет 1 852,4 млн. руб., или 137,4% к уровню

2017 года.

Прогнозируемый объем инвестиций в основной капитал по полному кругу предприятий в 2019 году составит 1 645,1 млн. руб., что составляет 88,8 % к уровню 2018 года, в 2020 году темп роста инвестиций к уровню предыдущего года составит 89,6%, в 2021 году темп роста инвестиций составит 106,3% к уровню 2020 года, или 1 566,4 млн. рублей.

Прогнозные темпы роста инвестиций в основной капитал по полному кругу предприятий на 2019 и 2020 годы ниже параметров, заложенных в Прогнозе до 2020 года (прогнозировался рост инвестиционной активности, темп роста в 2019 году – 111,1%, в 2020 году – 110%).

К 2021 году инвестиционная активность должна увеличиться.

Рализация ключевых инвестиционных проектов позволит к концу 2021 года создать более 1 000 новых рабочих мест и привлечь в прогнозном периоде 4 684,7 млн. руб. инвестиций в основной капитал.

Демография

Основные проблемы в социальной политике города – отрицательная динамика изменения демографической ситуации и сохранение естественной убыли населения на период до 2021 года.

Прогноз демографических показателей основан на сложившихся тенденциях, с учетом реализации концепции демографического развития Нижегородской области на период до 2025 года, а также государственных программ, содержащих мероприятия, направленные на рост рождаемости, снижение смертности, укрепление института семьи. Прогноз сформирован с учетом показателей по состоянию на 01.09.2018 года.

По состоянию на 01.09.2018 в городе родилось 227 человек, умерло 494 человека, (на 53 человека больше, чем за соответствующий период 2017 года). Естественная убыль – 267 человек.

коэффициент соотношения уровня смертности к уровню рождаемости составил 2,18 (2017 год коэффициент составлял 1,51).

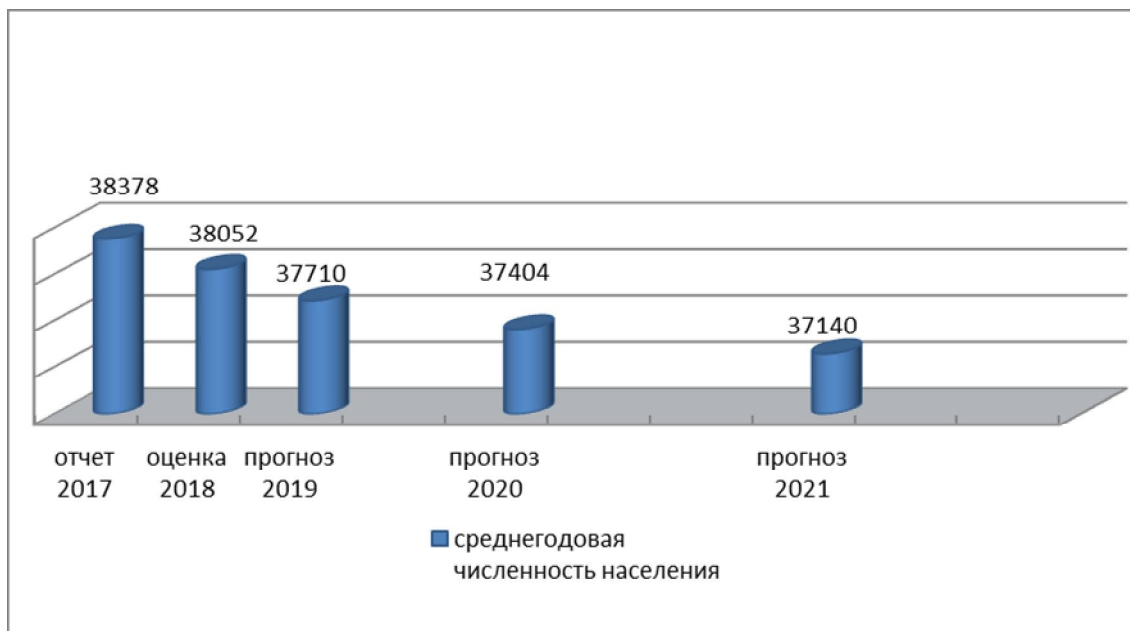
Оценка 2018 года: количество родившихся – 342 человек, количество умерших – 590 человек.

В период до 2021 года в городе будет продолжено осуществление мероприятий по стабилизации демографической ситуации. Основной акцент будет сделан на внедрении программ социальной направленности.

К 2021 году предусматривается существенно улучшить здоровье населения, создав условия для комфортной среды жизнедеятельности, в том числе семей, воспитывающих детей.

Ожидается, что в результате принятых мер стимулирования рождаемости в 2021 году по сравнению с 2017 годом:

- рождаемость увеличится с 9,6 до 10,0 промилле;
- смертность, сниженная в 2017 году до 14,6, не будет превышать 15,1 промилле;
- коэффициент естественной убыли населения сократится и останется на уровне 5,0 промилле.



Прогнозируется, что среднегодовая численность населения в 2021 году составит 37 140 человек, или 96,8% к численности населения 2017 года.

Стоит задача уменьшить отток квалифицированных специалистов, увеличить объемы привлечения на постоянное место жительства в город Заволжья граждан близлежащих поселений, квалифицированных специалистов и молодежи, обеспечить на этой основе миграционный прирост с положительной динамикой.

Занятость и трудовые ресурсы

Реализация мероприятий по содействию занятости и дополнительных мер по снижению напряженности на рынке труда в прогнозном периоде позволит обеспечить стабильность в области занятости населения.

По оценке 2018 года уровень официально зарегистрированной безработицы в городе составит 0,44% (0,5% - в Нижегородской области).

К 2021 году прогнозируемый уровень безработицы снизится до 0,43%.

Оценка 2018 года и прогноз до 2021 года по показателю «Среднесписочная численность работников (без внешних совместителей) по полному кругу организаций» рассчитаны с учетом реализации запланированных инвестиционных проектов, намерений хозяйствующих субъектов, действующих в городе Заволжье. Прогнозируется, что в 2019 - 2021 годах среднесписочная численность работников, существенно меняться не будет и составит 17 600 человек.

Ситуация в сфере занятости в 2019 - 2021 годах будет определяться:

- ситуацией в реальном секторе экономики;
- созданием новых рабочих мест в рамках реализации инвестиционных проектов Комплексного плана модернизации монопрофильного города Заволжья и программы развития производительных сил.

Поддержка занятости населения включает и меры по созданию на территории города условий для развития бизнеса, и меры по обеспечению качества подготовки кадров.

Уровень зарегистрированной безработицы сохранится на достигнутом низком уровне на протяжении всего прогнозируемого периода.

Фонд заработной платы

Оценка 2018 года по показателю «Фонда начисленной заработной платы всех работников (по полному кругу предприятий)» составляет 5 450,0 млн. руб. (темп роста 109,7 % к уровню предыдущего года). В 2019 году ФОТ прогнозируется на уровне 5 780,0 млн. руб. (темп роста 106,1%), в 2020 году – 6 080,0 млн. руб. (темп роста 105,2%), в 2021 году – 6 390,0 млн. руб. (темп роста 105,1%).

Темпы роста в 2019 году незначительно выше, чем заложено в Прогнозе до 2020 года. Прогнозировалось, что темп роста в 2019 году составит 105,4%.

Темп роста в 2020 году незначительно ниже, чем заложено в Прогнозе до 2020 года. Прогнозировалось, что темп роста в 2020 году составит 105,4%.

В прогнозируемом периоде ожидается замедление реальных темпов роста заработной платы в первую очередь из-за формирования высокой базы сравнения в 2018 году (в результате доведения до целевого уровня оплаты труда работников социальной сферы в соответствии с Указами Президента РФ, а также доведения размера МРОТ до прожиточного минимума). Кроме того, в 2019 г. индексация прочим категориям работников бюджетной сферы будет проведена с 1 октября (а не с 1 января, как в текущем 2018 году). Отсутствие значимого давления на заработные платы со стороны бюджетного сектора обусловит сближение темпов роста реальной заработной платы в частном секторе с темпом роста производительности труда.

С другой стороны, на реальных темпах роста заработной платы, так же как и на покупательскую способность, негативно скажется ускорение инфляции до 4,3%. В результате, значительного роста реальных заработных плат в текущем 2018 году не ожидается, при этом реальный темп роста расходов на конечное потребление будет расти.

В 2020 году экономика города адаптируется к новым условиям. Выходу экономики города на траекторию более высоких темпов роста будет способствовать как перераспределение расходов бюджета города и вышестоящих бюджетов (федеральный, областной) в пользу инвестиционных проектов и реализация проектов инфраструктурного строительства с привлечением средств частных инвесторов, так и создание условий для роста инвестиционной активности частного сектора. Второе будет достигаться с помощью стабильных налоговых условий для бизнеса, а так же предсказуемого тарифного регулирования.

В плановом периоде основная часть ФОТ города будет формироваться на предприятиях обрабатывающих производств (около 50%), в организациях социальной сферы (около 20%).

Среднемесячная заработная плата

Среднемесячная зарплата населения в городе Заволжье с 2019 года и на плановый период прогнозируется с положительной динамикой. Но в настоящее время наблюдается тенденция замедления роста средних заработных плат.

В связи со сложившейся экономической ситуацией, возможным увеличением уровня безработицы и инфляции, реальные данные по заработной плате могут существенно отличаться от прогноза среднемесячной заработной платы в 2017-2021 гг. Реальные располагаемые денежные доходы населения (доходы за вычетом обязательных платежей, скорректированные на индекс потребительских цен) в

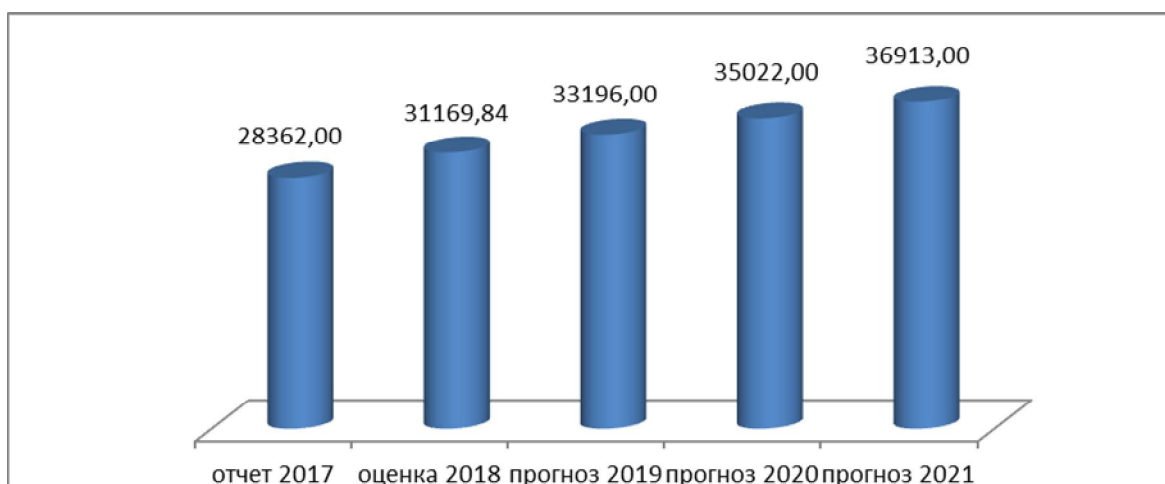
последние годы увеличиваются только на величину уровня инфляции, таким образом, реальные доходы остаются на прежнем уровне.

Поскольку текущая ситуация в городе является прямым следствием экономической ситуации в стране, т.е. зависит от рыночной конъюнктуры и международных санкций, реалии связанные с доходами, могут оказаться позитивней и выше прогнозных оценок в случае улучшения и стабилизации мировых отношений.

Динамика среднемесячной заработной платы

Оценка 2018 года составляет 31 169,84 руб. (темп роста 109,9% к уровню 2017 года).

Прогнозируемая величина среднемесячной начисленной заработной платы на 2019 год составляет 33 196,0 руб. (темп роста 106,5 % к 2018 году). В 2020 году прогноз среднемесячной начисленной заработной платы составит 35 022,0 руб., темп роста 105,5%, в 2021 году – 36 913,0 руб., темп роста 105,4%.



Уровень зарплаты в городе Заволжье самый высокий в Городецком районе.

Потребительский рынок

Потребительский рынок города характеризуется замедлением потребительского спроса.

Основным фактором, негативно влияющим на развитие потребительского рынка, является отсутствие роста денежных доходов населения, с наблюдающимся поднятием цены на товары и услуги, в связи с ростом инфляции,

Оценка 2018 года оборота розничной торговли по полному кругу организаций 6 053,4 млн. руб.

Прогноз 2019 года – 6 295,5 млн. руб. (темп роста 104,0%), 2020 года - 6 547,4 млн. руб. (темп роста 104,0%), 2021 года 6 802,7 млн. руб. (темп роста 103,9%).

Оценка 2018 года по обороту розничной торговли по крупным и средним предприятиям составляет 1 506,4 млн. руб., или 101,0% в сопоставимых ценах к уровню предыдущего года.

Прогноз 2019 года – 1 584,0 млн. руб. (темп роста 101,5 % в сопоставимых ценах), 2020 года 1 675,4 млн. руб. (темп роста 102,0 %), 2021 года - 1 770,4 млн.

руб. (темп роста 102,0%).

Объем платных услуг населению прогнозируется в 2019 году - 96,5 млн. руб., (темп роста 104,0%), 2020 году - 100,4 млн. руб. (темп роста 104,0%), 2021 году 104,3 млн. руб. (темп роста 103,9%).

В 2019 - 2021 годах на динамику объема платных услуг окажут влияние денежные доходы населения, а также качество и доступность оказываемых услуг.

Основными факторами, которые должны позитивно повлиять на развитие этого сектора экономики, станут: рост денежных доходов населения за счет повышения уровня заработной платы и увеличения среднего размера пенсий. увеличение потребительского кредитования населения и замедление потребительской инфляции.

Рост во многом обеспечен снижением сбережений населения и увеличением объема потребительского кредитования.

Таким образом, прогноз социально-экономического развития города Заволжья на среднесрочный период (на 2019 год и на плановый период 2020 и 2021 годов) предполагает относительную стабилизацию в среднесрочном периоде и создание условий для более устойчивого долгосрочного социально - экономического роста.

Индекс физического объема составит 101,2% ежегодно.

К 2021 году прогнозируется положительная динамика роста данных показателей в соответствии с областными макроэкономическими показателями.

3. Перечень муниципальных программ города Заволжья, планируемых к реализации в 2019 года

№	Наименование муниципальной программы, подпрограммы	Период действия
1.	«Развитие культуры в городе Заволжье» на 2019-2021 годы*	2019-2021
2.	«Развитие физической культуры и спорта в городе Заволжье» на 2019-2021 годы*	2019-2021
3.	«Содержание и развитие дорожного хозяйства в городе Заволжье» на 2019-2021 годы*	2019-2021
4.	«Благоустройство территории и реализация мероприятий в сфере коммунального хозяйства города Заволжья» на 2019-2021 годы *	2019-2021
5.	«Развитие муниципальной службы в городе Заволжье» на 2019-2021 годы*	2019-2021
6.	«Управление муниципальным имуществом в городе Заволжье» на 2019-2021 годы*	2019-2021
7.	«Развитие малого и среднего предпринимательства в городе Заволжье на 2018-2020 годы»	2018-2020
8.	«Пожарная безопасность города Заволжья на 2018-2020 годы»	2018-2020
9.	«Формирование современной городской среды на территории города Заволжья Городецкого муниципального района Нижегородской области на 2018-2022 годы»	2018-2022

* - муниципальные программы города Заволжья в стадии разработки

Финансовое обеспечение программ будет определено решением Думы города Заволжья «О бюджете города Заволжья на 2019 год и среднесрочным финансовым планом на 2019-2021 годы.