СОДЕРЖАНИЕ

I. ПАСПОРТ КОМПЛЕКСНОГО ПЛАНА МОДЕРНИЗАЦИИ МОНОГОРОДА ЗАВОЛЖЬЕ 4

II. ВВЕДЕНИЕ 7

III. АНАЛИЗ СОЦИАЛЬНО-ЭКОНОМИЧЕСКОГО ПОЛОЖЕНИЯ 8

3.1. Анализ демографической ситуации, трудовых ресурсов, ситуации на рынке труда 8

3.1.1. Демографическая ситуация и трудовые ресурсы 8

3.1.2. Ситуация на рынке труда 10

3.2. Качество рабочей силы 11

3.3. Уровень жизни населения 11

3.4. Состояние экономики 12

3.4.1. Характеристика структуры производства 12

3.4.2. Анализ финансово-экономического состояния и технологических связей градообразующего предприятия 13

3.4.3. Состояние других предприятий промышленности и малого бизнеса 19

3.5. Состояние социальной и инженерной инфраструктуры 20

3.5.1. Обеспеченность объектами здравоохранения 20

3.5.2. Обеспеченность объектами образования 21

3.5.3. Обеспеченность объектами физкультуры и спорта 22

3.5.4. Состояние жилого фонда 22

3.5.5. Состояние коммунальной инфраструктуры 24

3.5.6. Транспорт 25

3.6. Анализ состояния бюджетной системы моногорода 25

3.7. SWOT-анализ социально-экономической ситуации 28

IV. ВЫБОР ЦЕЛЕЙ И РАЗРАБОТКА СЦЕНАРИЕВ БУДУЩЕГО 32

4.1. Цели и этапы реализации Плана 32

4.2. Разработка возможных сценариев реализации целей Плана, согласование со Стратегией развития области 39

V. СИСТЕМА МЕРОПРИЯТИЙ 45

5.1. Мероприятия, направленные на снижение напряженности на рынке труда и переобучение населения 45

5.1.1. Мероприятия, направленные на снижение напряженности на рынке труда 45

5.1.2. Мероприятия по обучению и повышению квалификации населения 47

5.2. Мероприятия, направленные на диверсификацию и модернизацию экономики города 54
5.2.1. Мероприятия по развитию промышленного производства 54
5.2.2. Мероприятия по развитию агропромышленного комплекса 58
5.2.3. Мероприятия по развитию малого предпринимательства 59
5.3. Мероприятия по развитию социальной и инженерной инфраструктуры 59
VI. СИСТЕМА УПРАВЛЕНИЯ ПЛАНОМ 60
VII. РЕСУРСНОЕ ОБЕСПЕЧЕНИЕ ПЛАНА 62
VIII. ОЖИДАЕМЫЕ РЕЗУЛЬТАТЫ 64
Приложение 1. Основные социально-экономические показатели моногорода 65
Приложение 2. Сводная информация по финансированию программ и проектов 69
Приложение 3. Перечень паспортов основных инвестиционных проектов по г.Заволжье 74
Приложение 4. Баланс высвобождения и создания новых рабочих мест 103
Приложение 5. Направления переподготовки работников по профессиям, востребованным в г.Заволжье 108
Приложение 6. Трудоустройство выпускников г.Заволжье 111
Приложение 7. План обучения и развития персонала на ОАО «ЗМЗ» 112
Приложение 8. Программа «Поддержка и развитие малого и среднего предпринимательства г.Заволжье на 2010-2015 годы» 117

I. ПАСПОРТ КОМПЛЕКСНОГО ПЛАНА МОДЕРНИЗАЦИИ МОНОГОРОДА ЗАВОЛЖЬЕ

Наименование	Комплексный план модернизации моногорода Заволжье на 2010-2020 годы
Дата принятия решения о разработке комплексного плана (КП)	1. Протокол заседания Правительственной комиссии по повышению устойчивости развития российской экономики от 22.12.2009 № 25 2. Решение координационного совета по регулированию негативных процессов в экономике Нижегородской области от 11.11.2009 № 81 3. Решение Думы города Заволжье от 05.08.2009 № 106
Основные разработчики КП	Администрация города Заволжье Администрация Городецкого муниципального района Правительство Нижегородской области
Стратегические цели и подцели КП	Цель плана: создание условий для обеспечения экономической безопасности и социальной стабильности города Заволжья за счет диверсификации экономики, снижения монопрофильности, создания конкурентного производства и обеспечения финансовой устойчивости Подцели плана: - Содействие занятости населения - Диверсификация и модернизация экономики города (развитие промышленного производства, агропромышленного комплекса, малого и среднего предпринимательства) - Обеспечение всех категорий потребителей города надежной качественной инфраструктурой и создание комфортных условий проживания
Задачи КП	Задачи плана: – Разработка механизмов социально-экономического развития города Заволжья на период до 2020 года, направленных на преодоление кризисных явлений в экономике и сокращение монопрофильности города – Создание условий и механизмов по оптимизации имеющихся ресурсов города с целью достижения устойчивых, положительных социально-значимых

	результатов в интересах повышения уровня жизни населения, создания более комфортных условий труда, отдыха, образования и охраны здоровья – Создание к 2020 году эффективной экономики и повышение уровня жизни – Обеспечение занятости населения
Сроки и этапы реализации КП	Реализация комплексного плана модернизации моногорода Заволжья предусматривается в период **2010-2020 годы** поэтапно: **2010 г. – краткосрочный период** - стабилизация ситуации на рынке труда, начало реализации мероприятий Плана **2011-2015 гг. – среднесрочный период** - проведение модернизации и перепрофилирования производства, решение задач по развитию инженерной инфраструктуры **2016-2020 гг. – долгосрочный период** - диверсификация экономики, создание комфортных условий для жизни населения
Основные мероприятия, ключевые инвестиционные проекты КП	- Создание индустриального парка «Заволжье», включающего комплексный реинжиниринг производственной площадки ЗМЗ с высвобождением и подготовкой площадей для производства комплектующих и товаров народного потребления - Развитие производства газобензиновых, бензиновых и дизельных двигателей, автокомпонентов - Производство упаковки и стеклянных изделий для фармацевтической промышленности - Расширение производства теплоизоляционных плит из пенополистирола - Организация производства картофелепродуктов - Строительство бизнес-инкубатора - Строительство водовода
Источники и объемы финансирования КП	Общий объем – 5 695,6 млн. руб. ***(Приложение 2)***, в т.ч.: 1. Частные инвестиции: - собственные средства – 3 032,5 млн. руб.; - привлеченные средства – 1 852,8 млн. руб.

	2. Бюджетные средства*: – средства федерального бюджета – 559,4 млн. руб.; – средства областного бюджета – 134,1 млн. руб.; – средства районного бюджета – 20,8 млн. руб.; – средства городского бюджета – 96,0 млн. руб.
Механизм управления реализацией КП	Управление планом и контроль за его реализацией осуществляется администрацией г.Заволжье, администрацией Городецкого муниципального района, Правительством Нижегородской области
Ключевые целевые показатели КП	**Основные целевые показатели КП к 2020 году:** - стабилизация ситуации на рынке труда *(снижение уровня регистрируемой безработицы до 0,45% за счет создания 2 893 новых рабочих мест).* - уход от монопрофильности и переход к диверсифицированной экономике путем: *- снижения доли градообразующего предприятия в общем объеме промышленного производства города до 29%;* *- снижения доли занятых на градообразующем предприятии до 24,1% от экономически активного населения города;* *- увеличения числа субъектов малого предпринимательства в 1,3 раза, роста доли малого предпринимательства в общегородском объеме отгруженной продукции до 28,3%.* - увеличение объема отгруженной продукции в 3,5 раза. - увеличение налоговых поступлений в бюджет города за счет реализации мероприятий Плана на 191,4 млн. руб.

* С условием уточнения финансирования в процессе формирования бюджетов по годам

II. ВВЕДЕНИЕ

Город Заволжье Нижегородской области возник в 1950 году в связи со строительством Горьковской гидроэлектростанции.

Муниципальное образование город Заволжье расположен в западной части Городецкого муниципального района, на правом берегу реки Волги. Имеет границы с городом Городцом и пос. Первомайский Городецкого района, а также с Балахнинским и Чкаловским муниципальными районами.

Площадь г. Заволжье составляет 20,1 кв. км или 1,3% от площади района.

Экологическая обстановка в городе на протяжении последних лет оценивается как стабильная, образующиеся загрязнения в сравнении с другими промышленными центрами области являются незначительными. К основным источникам загрязнения окружающей среды относятся промышленные предприятия, автомобильный транспорт и объекты коммунального хозяйства.

В целях улучшения экологической обстановки в Заволжье проводятся мероприятия по совершенствованию очистки сточных вод; контроль за рациональным использованием водных ресурсов. Сбор твердых бытовых отходов в городе осуществляется по евростандарту.

Разработка комплексного плана модернизации города проводилась с учетом перспектив развития градообразующего предприятия и бизнес сообщества и основывалась на существующем потенциале города Заволжье:

- близость к г.Н.Новгород (60 км);

- развитая транспортная инфраструктура (сеть автомобильных дорог местного значения с твердым покрытием; трасса регионального значения «Шопша-Иваново-Н.Новгород» (Р-152); железнодорожная ветка «Н.Новгород – Заволжье»);

- наличие значительного количества высококвалифицированных рабочих и инженерных кадров.

Комплексный план модернизации моногорода Заволжье Нижегородской области разработан с учетом основных положений:

- стратегических и концептуальных документов, определяющих приоритетные направления развития Российской Федерации на долгосрочную перспективу;

- Стратегии развития Нижегородской области до 2020 года;

- федеральных и областных целевых программ;

- программ (проектов) технического перевооружения и модернизации предприятий города.

III. АНАЛИЗ СОЦИАЛЬНО-ЭКОНОМИЧЕСКОГО ПОЛОЖЕНИЯ

(основные социально-экономические показатели города приведены в ***Приложении 1***)

3.1. Анализ демографической ситуации, трудовых ресурсов, ситуации на рынке труда

3.1.1. Демографическая ситуация и трудовые ресурсы

По состоянию на 1 января 2010 года численность постоянного населения города Заволжье составила 41,5 тыс. чел. или 44,7% от численности населения Городецкого района.

Характеристика демографической ситуации

Показатель	Ед. изм.	2007	2008	2009
Численность постоянного населения на конец года	чел.	42 001	41 744	41 491
Численность постоянного населения моложе трудоспособного возраста	чел.	6 289	6 277	6 224
Численность постоянного населения в трудоспособном возрасте	чел.	25 487	25 135	24 978
Численность постоянного населения старше трудоспособного возраста	чел.	10 225	10 332	10 289
Процент лиц моложе трудоспособного возраста в общей численности населения	%	15,0	15,0	15,0
Лиц старше трудоспособного возраста на 1 работника	%	40,1	41,1	41,2
Численность обучающихся во всех учебных учреждениях (общеобразовательных, средних и высших)	чел.	4 857	4 676	7 095

По сравнению с 2007 годом численность постоянного населения города Заволжье сократилась на 1,2% или 510 человек. Это связано с естественной убылью населения на 396 человек, а также убылью населения за счет отъезда в другие населенные пункты - 114 человек.

До 2015 года ожидается дальнейшее сокращение населения трудоспособного возраста, которое составит около 6%.

По состоянию на 01.01.2010 численность граждан трудоспособного возраста составляет около 25 тыс. чел., из них доля женщин - 52%.

Численность населения старше трудоспособного возраста составляет 10,3 тыс. чел., т.е. каждый четвертый житель Заволжья находится в этом возрасте (по России – каждый седьмой житель), что свидетельствует о старении населения города.

Коэффициент демографической нагрузки на трудоспособное население (число лиц в возрасте 0-15 лет и в возрасте 60 лет и старше на 1000 человек населения в возрасте 16-59 лет) на 01.01.2009 составил 659,5, что выше, чем в предыдущем году (на 01.01.2008 – 649,2) и выше, чем в целом по области (596,2 по городскому населению).

Демографические процессы

Показатель	2007	2008	2009
Число родившихся – всего, человек	399	420	465
Число родившихся на 1000 человек населения	9,5	10	11,2
Число умерших – всего, человек	688	656	625
Число умерших на 1000 человек населения	16,4	15,7	15,1
Естественный прирост (убыль) – всего, человек	-289	-236	-160
Естественный прирост (убыль) на 1000 человек населения	-6,9	-5,7	-3,9
Прирост (убыль) населения за счет миграции – всего, человек	99	-21	-93
Прирост населения за счет миграции на 1000 человек населения	2,4	-0,5	-2,2

Трудовые ресурсы

В 2007 году экономически активное население г.Заволжья составляло 23,6 тыс. человек, в т.ч. 22,3 тыс. человек было занято в экономике. Около половины из них трудилось на предприятиях, производящих транспортные средства, в т.ч. 12,5 тыс. человек – на предприятиях ЗМЗ-холдинга (49,1% от численности экономически активного населения).

В 2009 году экономически активное население г. Заволжья составляло 23,1 тыс. человек, из них занятых в экономике – 20,3 тыс. человек. На предприятиях ЗМЗ-холдинга работало около 9 тыс. человек, что составляло около 39% от численности экономически активного населения города.

За два года численность работающих на градообразующем предприятии сократилась на 3,5 тыс. человек. Однако, несмотря на значительное сокращение численности работающих, предприятия ЗМЗ-холдинга по-прежнему остаются ключевыми в обеспечении занятости населения города.

3.1.2. Ситуация на рынке труда

По состоянию на 1 января 2010 года в органах службы занятости г. Заволжья зарегистрировано 1656 безработных, уровень безработицы составил 7,16% (на 01.01.2008 г. – 111 безработных и 0,47% соответственно), что является максимальным среди моногородов Нижегородской области.

По сравнению с 2007 годом уровень безработицы увеличился на 6,7 п.п., численность безработных – на 1545 человек.

Коэффициент напряженности на рынке труда города Заволжья на 01.01.2010 составил 6,9 чел. в расчете на 1 вакансию (на 01.01.2009 - 1,2).

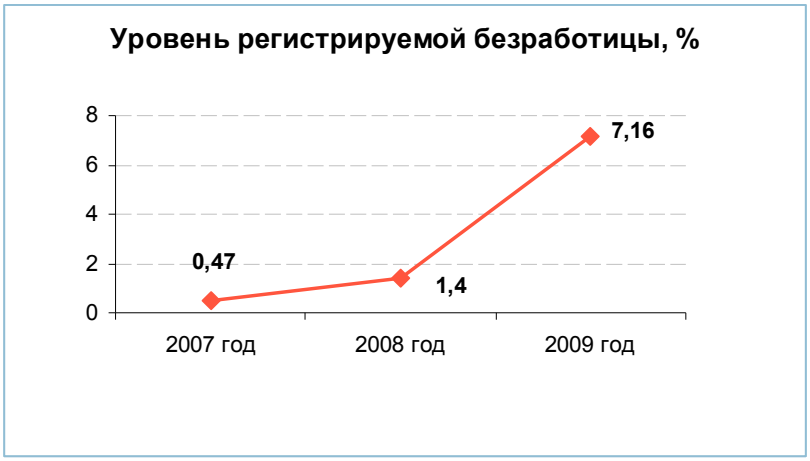

Развитие сложившихся тенденций на рынке труда, без принятия дополнительных мер, может привести к существенному росту безработицы в 2010 году.

По состоянию на 08.02.2010 в г.Заволжье численность работников, находившихся в простое по вине работодателей, работающих неполное рабочее время или имевших отпуска с частичным сохранением заработной платы, составляла 4020 человек (это работники: ООО «Специнструмент», ООО «Завод «Металлоформ», ООО «Транссервис»).

3.2. Качество рабочей силы

В составе трудоспособного населения города Заволжья преобладают лица, имеющие среднее профессиональное образование, преимущественно технических специальностей.

Сравнительный анализ уровня образования трудоспособного населения г.Заволжья

Уровень образования	Доля от численности трудоспособного населения, %		
	г.Заволжье	Городецкий район	Нижегородская область
Полное высшее	16,0	14,6	16,9
Неполное высшее	3,0	2,8	3,5
Среднее профессиональное	35,0	34,0	30,8
Полное среднее	29,3	30,0	32,2
Основное общее	16,0	17,7	15,6
Начальное общее	0,7	0,9	1,0

В числе регистрируемых безработных наибольшую долю занимают работники со средним специальным образованием: слесари, токари, фрезеровщики и др.

Спрос и предложение рабочей силы представлены в ***Приложении 4***.

3.3. Уровень жизни населения

За 2009 год среднемесячная заработная плата работников крупных и средних предприятий г.Заволжья уменьшилась на 8,5% к 2008 году (по Городецкому району – на 1,2%) и составила 12 523 руб., что ниже среднеобластного показателя на 22%. Снижение заработной платы наблюдалось на предприятиях обрабатывающих производств.

Величина прожиточного минимума в среднем на душу населения в 2009 году составила 5 019 руб. (прирост на 10,9% к 2008 году); для трудоспособного населения – 5 488 руб. (прирост на 10,8% к 2008 году).

Динамика среднемесячной заработной платы работающих, рублей

	2007	2008	2009
Всего	**11025**	**13682**	**12523**
Обрабатывающие производства	11890	14686	13030
Производство и распределение электроэнергии, газа и воды	11551	14889	18305
Строительство	4963	6930	6872

	2007	2008	2009
Оптовая и розничная торговля; ремонт автотранспортных средств, мотоциклов, бытовых изделий и предметов личного пользования	7061	9838	9911
Гостиницы и рестораны	6017	7717	7234
Транспорт и связь	10425	11626	10081
Финансовая деятельность	16891	16914	13504
Операции с недвижимым имуществом, жилищное хозяйство	8827	9808	9789
Государственное управление и обеспечение военной безопасности; обязательное социальное обеспечение	16558	18471	17181
Образование	5485	7768	8605
Здравоохранение и предоставление социальных услуг	7055	8918	10362

Средний размер назначенной пенсии на 1 декабря 2009 года составил 6 100 руб., что на 35,5% выше соответствующего периода 2008 года и на 58,3% выше уровня прожиточного минимума пенсионера (3 854 руб.).

На 1 января 2010 года 4108 семей, проживающих в городе Заволжье, получали субсидии на оплату жилого помещения и коммунальных услуг.

3.4. Состояние экономики

3.4.1. Характеристика структуры производства

Основу экономики г.Заволжья составляет промышленность – 88,3% по итогам 2009 года (в 2007 году – 93,3%).

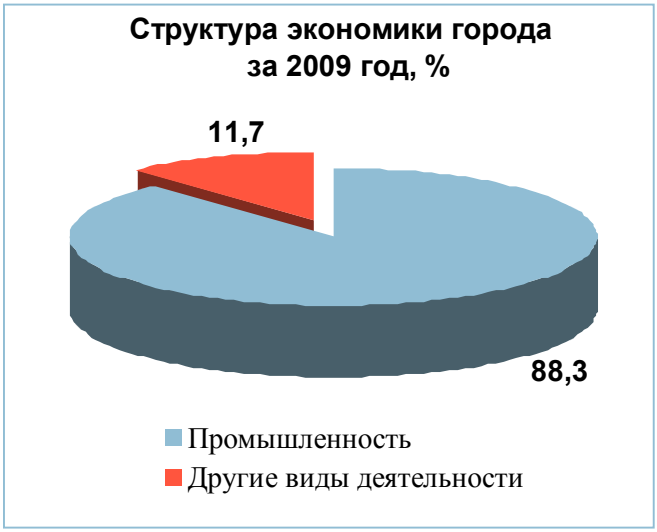

Объем отгруженной продукции по г.Заволжье по крупным и средним предприятиям за 2007 год составил 20,7 млрд. руб., за 2009 год – 11,1 млрд. руб., что составило лишь 56,5% к 2008 году.

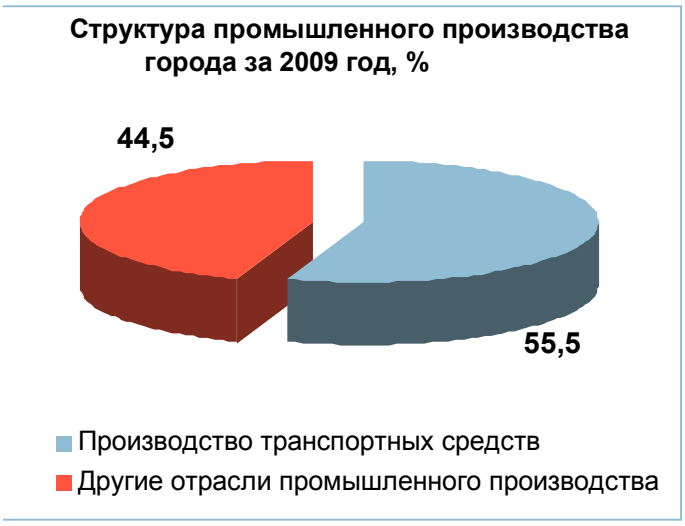

В структуре промышленного производства г.Заволжья в 2009 году основную долю продолжает занимать производство транспортных средств, представленное предприятиями ОАО «ЗМЗ» и ОАО «Заволжский завод гусеничных тягачей» – 55,5% (в 2007 году – 75%).

3.4.2. Анализ финансово-экономического состояния и технологических связей градообразующего предприятия

Градообразующим предприятием города Заволжья является ЗМЗ-холдинг, в состав которого входят ОАО «Заволжский моторный завод» с дочерними предприятиями.

Предприятия ЗМЗ-холдинга	Номенклатура выпускаемой продукции
ОАО «ЗМЗ»	4- и 8-цилиндровые бензиновые и 4-цилиндровые дизельные двигатели экологического класса «Евро-3», а также запасные части для реализации на вторичном рынке
ООО «Завод «Металлоформ»	Ковка, прессование, объемная и листовая штамповка, профилирование листового металла
ООО «Специнструмент»	Инструмент, оснастка, обработка металлических изделий
ООО «Ремсервис»	Ремонт, техобслуживание, монтаж оборудования
ООО «Литейный завод «РосАЛит»	Литье из алюминиевых сплавов
ООО «ЗМЗ-Транссервис»	Транспортные услуги

ОАО «Заволжский моторный завод» с дочерними предприятиями входят в компанию «СОЛЛЕРС».

По итогам 2009 года на предприятиях ЗМЗ-холдинга трудятся около 39% от численности экономически активного населения города (2007 год – около 49%).

Доля предприятий ЗМЗ-холдинга в общем объеме отгрузки по промышленности города Заволжья за 2007 год составляла 85%, в 2009 году – 59,6%. Значительное снижение доли градообразующего предприятия (на 25,4 п.п.) обусловлено существенным ухудшением финансово-экономической ситуации на нем за 2008-2009 годы, в основном, по причине снижения спроса на продукцию, в частности со стороны ОАО «ГАЗ».

Основные экономические показатели предприятий ЗМЗ – холдинга

№ п/п	Показатели	Ед. изм.	2007	2008	2009
1	**Среднесписочная численность работающих**				
	всего	чел.	12 519	12 004	9 068
2	**Дебиторская задолженность**				
	всего	тыс. руб.	1 704 287	3 117 870	4 570 525
3	**Кредиторская задолженность**				
	всего	тыс. руб.	1 773 400	3 402 656	3 670 373
4	**Выручка от продажи (за минусом НДС, акцизов…)**				
	всего	тыс. руб.	19 220 985	16 766 903	7 230 755
5	**Балансовая прибыль**				
	всего	тыс. руб.	2 396 800	1 629 356	661 870
6	**Коммерческий оборот**				
	всего	млн. руб.	18 900,3	16 577,3	7 056,8
	темп роста	%	114,7	87,7	42,6
7	**Объем отгруженной продукции, выполненных работ и услуг**				
	всего	млн. руб.	16 378,3	14 378,1	5 855,6
	темп роста	%	112,7	87,8	40,7
8	**Отгружено двигателей**				
	всего	шт.	251 610	202 031	52 187
	темп роста	%	101,3	80,3	25,8
9	**Объем инвестиций в основной капитал**				
	всего	млн. руб.	462,8	839,6	160,1
	темп роста	%	251,1	181,4	19,1
10	**ФОТ**				
	всего	млн. руб.	1 836,2	2 121,1	1 349,4
	темп роста	%	115,6	115,5	63,6
11	**Среднемесячная зарплата**				
	всего	руб.	12 222,8	14 119,2	13 281,0
	темп роста	%	123,7	115,5	94,1

№ п/п	Показатели	Ед. изм.	2007	2008	2009
Основные коэффициенты финансовой устойчивости ОАО «ЗМЗ»					
Коэффициенты ликвидности и структуры капитала					
Коэффициент текущей ликвидности			5,183	3,069	2,736*
Чистый оборотный капитал		млн. руб.	5516,2	6229,7	7045,1*
Коэффициент финансовой зависимости			0,22	0,38	0,52*
Рентабельность					
Рентабельность продукции		%	12,15	9,58	-3,02*
Рентабельность капитала		%	19,27	9,76	1,79*

* за 9 мес. 2009 года

За 2009 год ОАО «ЗМЗ» было получено выручки от продажи продукции на 60% меньше, чем в 2008 году.

Убыточность продукции и основной деятельности составила 3,02% и 3,43%, соответственно.

В 2007-2008 г.г. предприятие имело высокие показатели рентабельности продукции (12,15% и 9,58%, соответственно), в результате чего признано лауреатом XI Всероссийского конкурса «Лучшие российские предприятия-2007» в номинации «Организации с лучшими показателями рентабельности».

В 2009 году основной причиной снижения выручки от реализации продукции ОАО «ЗМЗ» стала нестабильная ситуация, сложившаяся на финансовом рынке. Удорожание кредитных ресурсов, их дефицит, привел к сокращению спроса на продукцию ОАО «ЗМЗ». В частности, на работе предприятия напрямую отразилась сложная ситуация на ОАО «ГАЗ» – основном потребителе продукции. Нельзя также не отметить и сложную ситуацию, сложившуюся на рынке запасных частей. Снижение кредитования малого бизнеса также привело к падению спроса в данном секторе продаж.

Коэффициенты ликвидности по итогам 9 месяцев 2009 года уменьшились к уровню 2008 года, но остались в пределах нормативов, что свидетельствует о способности ОАО «ЗМЗ» вовремя выполнять свои краткосрочные финансовые обязательства.

Политика предприятия по финансированию оборотных средств заключается в преимущественном использовании собственных источников для покрытия своих краткосрочных обязательств. Об этом свидетельствует положительная величина чистого оборотного капитала (за 9 мес. 2009 г. – 7045,1 млн. руб.), коэффициента финансовой зависимости меньше 1 (за 9 мес. 2009 г. – 0,52). Однако изменение данных коэффициентов в динамике свидетельствует об увеличении доли

финансирования оборотных средств за счет заемных источников (по сравнению с 2008 годом коэффициент финансовой зависимости увеличился на 0,14).

Несмотря на это, кредитоспособность ОАО «ЗМЗ» остается высокой (в соответствии с методикой оценки финансового состояния организации, утвержденной Правительством Нижегородской области, предприятие относится к 1 классу платежеспособности со средней классовой оценкой кредитоспособности до 1,5).

На политику финансирования оборотных средств может повлиять изменение ситуации на рынках сбыта и закупок, рост цен на продукцию естественных монополий, политика в области кредитования предприятий и в системе налогообложения, а также внутренние факторы, сложившиеся на предприятии.

Основными партнерами Заволжского моторного завода являются ГАЗ, ПАЗ и УАЗ, однако основная доля выпускаемых двигателей поставляется на комплектацию автомобилей УАЗ. Поставка двигателей на ОАО «ГАЗ» и ОАО «Павловский автобус» осуществлялась в рамках Соглашений по выполнению государственного заказа.

Трудная ситуация в отечественном автопроме и проблемы с реализацией продукции на ОАО «ГАЗ» привели к снижению в 2009 году на предприятиях ЗМЗ-холдинга объемов производства (на 59,3%) и прибыли (на 59,4%), уменьшению заработной платы работников, сокращению количества рабочих мест.

Основной причиной неблагоприятной экономической ситуации является сокращение (потеря) рынков сбыта продукции: в 2009 году объем произведенных двигателей ОАО «ЗМЗ» составил 52,2 тыс. шт. (в том числе 1 620 штук дизельных ЗМЗ-5143), что составляет 21% к уровню 2007 года. Согласно производственной программе предприятия, в 2010 году оно диверсифицирует портфель заказов, сокращая долю традиционных потребителей (ГАЗ), расширяя при этом долю других потребителей (УАЗ и FIAT). Это позволит увеличить объем производства двигателей в 2010 году на 20% к уровню 2009 года.

Задолженность по заработной плате перед работниками отсутствует.

ОАО «ЗМЗ» не имеет задолженности по уплате налогов. По оперативным данным за 2009 г. ОАО «ЗМЗ» консолидировано со своими дочерними предприятиями перечислило в бюджеты всех уровней и внебюджетные фонды 1 042 млн. руб., в том числе в областной бюджет – 272 млн. руб., в местный бюджет – 87 млн. руб.

Перспективы и текущие ограничения

Основными направлениями развития ЗМЗ-холдинга являются:

1. ***Дизельное направление*** – расширение использования дизельных двигателей на весь модельный ряд автомобилей ОАО «УАЗ».

Министерство обороны РФ, ОАО «ЗМЗ», ОАО «УАЗ» провели типовые испытания военной модификации автомобилей Hunter и вагонной компоновки («буханка») с двигателями ЗМЗ-5143. Дизель ЗМЗ принят на комплектацию военных внедорожников.

Проводятся опытно-конструкторские работы по дизельным двигателям, соответствующим стандартам «Евро-3» и «Евро-4», с системой топливоподачи Common Rail (CR) для внедорожников семейства «UAZ-Patriot», пикапа и Cargo, производимых на ОАО «УАЗ».

Изготовлены опытные образцы дизелей, 3 из них переданы на ОАО «УАЗ» для проведения испытаний и сертификации в составе автомобилей «UAZ-Patriot». Начало производства дизельных двигателей с системой Common Rail - октябрь 2010 года.

2. ***Разработка битопливного двигателя***, одновременно работающего на газовом топливе и бензине, что позволит расширить модельный ряд двигателей, уменьшит затраты на эксплуатацию и улучшит экологические характеристики.

Это газовые модификации 4-цилиндровых двигателей ЗМЗ-4091 и ЗМЗ-40904 в битопливном варианте для автомобилей вагонной компоновки («буханка»), «UAZ-Patriot» и Cargo, производимых на ОАО «УАЗ».

Кроме того, прорабатывается участие ОАО «ЗМЗ» совместно с ОАО «УАЗ» в создании автомобиля с двутопливной системой питания (газ – бензин), оснащенной системой управления двигателем фирмы «BOSH» и газобаллонным оборудованием фирмы «ЛОВАТТО» (Италия).

С целью сохранения сегмента рынка и улучшения потребительских свойств выпускаемого продукта на ОАО «ЗМЗ» по заказу ОАО «ПАЗ» создан вариант V-образного 8-цилиндрового двигателя с увеличенным рабочим объемом 5,05 л, с повышенными энергетическими характеристиками и потенциалом работы на сжатом природном газе.

3. ***Применение автокомпонентов и двигателей ЗМЗ в автомобилях иностранных производителей***.

В ОАО «ЗМЗ» проведены работы по макетированию бензинового двигателя ЗМЗ-405 (2,5 л) в подкапотном пространстве автомобиля «Fiat Ducato». Опытный образец двигателя установлен в состав автомобиля для испытаний.

В рамках создания на базе промышленной площадки ЗМЗ совместного предприятия (СП) между Fiat Group и СОЛЛЕРС предполагается **развитие производства бензиновых двигателей** (объем 1,6-2 литра) до 200 тыс. штук в год **для новых моделей автомобилей Fiat-Chrysler.** Технологический процесс по производству двигателей и коробок переключения передач предполагает не только сборку, но и механическую обработку основных базовых деталей.

В целях развития индустриальной площадки ЗМЗ предусматривается создание по лицензии FPT (Fiat) нового полномасштабного производства современных дизельных двигателей F1A, соответствующих перспективным экологическим требованиям «Евро-4» и «Евро-5».

18 февраля 2009 года подписан договор между ОАО «ЗМЗ» и ЗАО «Форд Мотор Компани» (FMC) на поставку 4-х видов кронштейнов для автомобилей «Ford- Focus», собираемых во Всеволожске.

Став поставщиком для компании Ford, ОАО «ЗМЗ» внесен в европейскую базу данных производителей автокомпонентов, что дает возможность в дальнейшем получать заказы от зарубежных и отечественных автопроизводителей.

4. ***В рамках государственных контрактов*** ОАО «ЗМЗ» совместно с ФГУП «Научно-исследовательский автомоторный институт» (НАМИ) выиграло тендеры:

- по созданию комбинированных энергетических установок (КЭУ) для коммерческих среднеразмерных автотранспортных средств (автобусов);
- по созданию стартер-генераторных установок (СГУ) для внедорожников производства ОАО «УАЗ» и легких коммерческих автомобилей производства ОАО «ГАЗ».

В соответствии с государственными контрактами, на ЗМЗ возложена задача по разработке и изготовлению спецдвигателей для КЭУ и СГУ. Это будут двигатели на базе бензиновой версии ЗМЗ-406 и дизельной ЗМЗ-514. В настоящее время разработана конструкторская документация и ведется создание опытных образцов спецдвигателей. Одновременно проводятся доводочные испытания по достижению технико-экономических и экологических характеристик, установленных госконтрактами.

5. ***Развитие технологий и производственных мощностей литейного производства*** на ОАО «ЗМЗ» с целью становления лидирующим поставщиком цветного литья для предприятий российского автопрома.

6. ***Снижение затрат*** включает мероприятия по оптимизации всех производственных и непроизводственных процессов на основе внедрения элементов TPS (Toyota Production System), в том числе проектные решения по перепланировке производственных цехов и оборудования.

На базе ЗМЗ создан центр компетенций «Кайдзен» группы предприятий «СОЛЛЕРС», который будет осуществлять проведение единой политики в области развития производственных систем на базе элементов TPS предприятий группы.

Внедрение элементов TPS направлено также на улучшение качества продукции и совершенствование взаимодействия с поставщиками.

За 9 мес. 2009 года по сравнению с аналогичным периодом 2008 года ЗМЗ снизил на 44% количество рекламаций и получил более 9 млн. руб. экономии от снижения затрат на ремонт по гарантии.

Кроме того, с целью оптимизации затрат планируется:

- создание индустриального парка «Заволжье», включающего комплексный реинжиниринг производственной площадки ЗМЗ с высвобождением и подготовкой площадей для производства комплектующих и товаров народного потребления;
- замена устаревшего энергоемкого оборудования на энергоэффективные печи, работающие на природном газе.

7. ***Проведение сертификационного аудита на соответствие требованиям международного автомобильного стандарта ISO/TS 16 949***. Получение сертификата ISO/TS позволит ЗМЗ осуществлять поставки по заявкам не только российских, но и иностранных автокомпаний.

3.4.3. Состояние других предприятий промышленности и малого бизнеса

Деятельность по **производству и передаче электроэнергии** осуществляет филиал ОАО «РусГидро» - «Нижегородская ГЭС» - одна из гидростанций Волжско-Камского каскада, среднегодовая выработка которой составляет 1,685 млрд. КВт/ч.

В городе функционируют предприятия по **глубокой переработке древесины:**

– ЗАО «Заволжский деревообрабатывающий завод» - производство оконных, балконных и дверных блоков, наличников, плинтусов, стульев, фанеры;

– ООО «Юта», ООО «Заволжская мебельная компания» - мебельное производство (столы, стулья, корпусная мебель).

Пищевая промышленность представлена предприятиями по производству пельменей, мясных полуфабрикатов и мороженого.

На территории города функционируют новые современные производства, построенные с участием иностранных инвесторов:

– ООО «Фройденберг Политекс» – ведущий мировой производитель нетканых материалов;

– ООО «Игл Бургманн» – производство, обслуживание и продажа уплотнительных элементов для тяжелой строительной техники.

Прогноз производства продукции до 2012 года

Наименование предприятия	Вид выпускаемой продукции	Ед. изм.	2008	2009	2010	2011	2012
ОАО «ЗЗГТ»	гусеничные транспортеры	шт.	629	191	253	370	460
		% к пред. году	117,8	30,4	132,5	146,2	124,3
ООО «Фройденберг Политекс»	мягкий кровельный и изоляционный материал	тонн	8 971	6 457	7 500	7 623	8 004
		% к пред. году	109,7	72	116,2	101,6	105
ООО «Игл Бургманн»	торцевое уплотнение	шт.	786	957	1 102	1 480	1 699
		% к пред. году	-	121,8	115,2	134,3	114,8

Сфера малого и среднего бизнеса города представлена 1104 субъектами малого предпринимательства, в т.ч. 326 малыми предприятиями, где работает 2 589 человек (11,2% от экономически активного населения города), и 778 индивидуальными предпринимателями.

Основную долю малых предприятий в городе (235 ед.) составляют предприятия торговли, общественного питания и бытовых услуг (72,1% от общего количества малых предприятий).

Состояние и развитие этого сектора экономики представлено в программе «Поддержка и развитие малого и среднего предпринимательства города Заволжья на 2010-2012 годы» (Приложение 5).

3.5. Состояние социальной и инженерной инфраструктуры

3.5.1. Обеспеченность объектами здравоохранения

В г.Заволжье функционирует 2 амбулаторно-поликлинических учреждения мощностью 1880 посещений в смену на 10 тыс. населения и 3 учреждения стационарной медицинской помощи (2 больницы, 1 дом ребенка) мощностью 1052 коек на 10 тыс. населения.

Учреждения стационарной медицинской помощи в г.Заволжье используются на пределе проектной мощности, о чем свидетельствует средняя наполняемость по городу, которая составляет 100,8%.

Обеспеченность врачами на 10 тыс. человек населения составляет 36 единиц (по району – 28), средним медицинским персоналом – 94 единицы (по району – 74).

В городе развита сеть частных организаций по предоставлению услуг в сфере здравоохранения.

Всего	Обеспеченность (на 10 тыс. населения)	Фактическая наполняемость, %	Износ*,%
Амбулаторно-поликлиническая помощь, число посещений в смену на 10 тыс. населения			
- по области	327,25	102,19	43,7
- по району	364,04	92,41	45,3
- по городу	447,61	84,94	31,65
Стационарная помощь, коек на 10 тыс. населения			
- по области	130,25	119,2	44,86
- по району	194,19	106,93	30,36
- по городу	250,47	100,76	28,81

* Критическая точка износа – 60%

3.5.2. Обеспеченность объектами образования

Проектная мощность дошкольных образовательных учреждений (ДОУ) г.Заволжья составила 2 191 место.

Наполняемость ДОУ находится на уровне их предельной проектной мощности и составляет 100,1%.

Число детей от 1,5 до 3 лет, состоящих на учете для определения в дошкольные образовательные учреждения, составляет 400 человек.

Обеспеченность местами в дошкольных учреждениях г.Заволжья ниже среднего значения по району на 10,6%. Износ зданий и сооружений на уровне среднеобластного – 42,1%.

Сеть образовательных учреждений включает 7 общеобразовательных школ с количеством учеников 3601 человек и 1 вечернюю среднюю школу с числом обучающихся 91 человек.

Уровень наполняемости выше среднеобластного значения на 3,9%.

Всего	Обеспеченность (мест на 100 детей)	Фактическая наполняемость, %	Износ*,%
Дошкольные образовательные учреждения			
- по области	85,9	90,4	43,1
- по району	103,6	83,4	38,5
- по городу	92,6	100,1	42,1
Общеобразовательные учреждения (школа, гимназия, образовательная школа-интернат и др.)			
- по области	160,9	63,5	53,0
- по району	131,2	64,2	68,6
- по городу	116,9	67,6	19,5

* Критическая точка износа – 60%

3.5.3. Обеспеченность объектами физкультуры и спорта

В городе находится один крупный физкультурно-спортивный комплекс, в состав которого входят:

– стадион с футбольным полем и беговой дорожкой с искусственным покрытием;

– дом спорта;

– плавательный бассейн размером 25 х 14 м;

– ледовый дворец с искусственным ледовым покрытием (строительство не завершено);

– лыжная база.

Обеспеченность спортивными залами в г.Заволжье ниже среднеобластного уровня практически в 3 раза и в 2 раза ниже районного уровня (3,1 на 10 тыс. чел. населения). При этом их фактическая наполняемость достигает предельно допустимого уровня и составляет 95,5%.

Всего	Обеспеченность (единиц на 10 тыс. населения)	Фактическая наполняемость, %	Износ*,%
Бассейны			
- по области	0,5	95,6	27,3
- по району	0,4	84,2	24,2
- по городу	0,2	100	20
Спортивные залы			
- по области	8,32	85,3	32,0
- по району	5,04	86,6	64,7
- по городу	3,1	95,5	19,9

* Критическая точка износа – 60%

3.5.4. Состояние жилого фонда

Общая площадь жилого фонда города составила 874,2 тыс.кв.м (41,5% от площади жилого фонда района), в т.ч. 444 многоквартирных жилых дома и 1 490 индивидуальных жилых домов.

78% домовладений Заволжья находится в частной собственности граждан и юридических лиц. В жилищном фонде города преобладают двухкомнатные квартиры.

Обеспеченность населения жилой площадью в Заволжье составила 20,9 кв.м, что ниже среднеобластного значения (23,1 кв. м).

Около 60% жилого фонда города имеет износ от 31 до 65%.

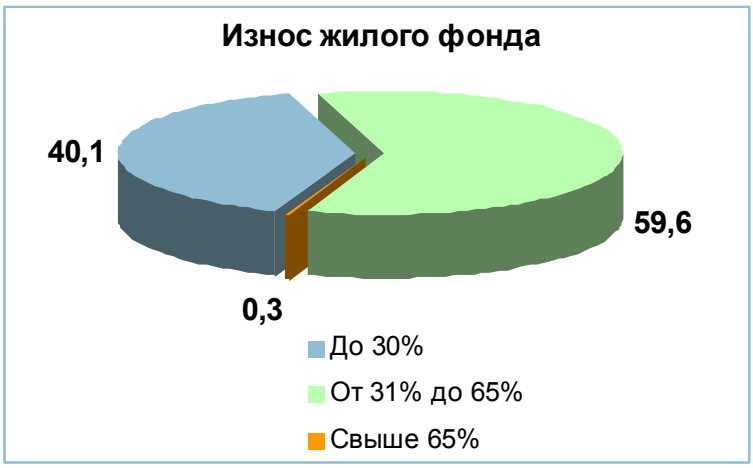

За 2009 год было расселено 50 жителей аварийного фонда (5 домов). Общая площадь расселения составила 425,2 кв. м.

Одним из основных показателей качества жилья является его благоустройство. Уровень благоустройства жилого фонда г. Заволжья превышает среднерайонные показатели:

Оборудовано:	**г. Заволжье, %**	**Городецкий район, %**
водопроводом	96,8	83,4
канализацией	94,0	74,9
центральным отоплением	96,8	79,6
горячим водоснабжением	87,6	67,5
газом	95,3	81,7
одновременно водопроводом, канализацией, горячим водоснабжением, центральным отоплением, газом	87,6	67,5

Для поддержания в надлежащем состоянии жилищного фонда большое значение имеет своевременное проведение мероприятий по его ремонту. В рамках Федерального закона от 21 июля 2007 года № 185-ФЗ «О Фонде содействия реформированию ЖКХ» в городе реализуется программа проведения капитального ремонта многоквартирных домов. По итогам 2009 года капитально отремонтированы 14 многоквартирных жилых домов на сумму 25,1 млн. рублей.

На выделенные средства проведен ремонт кровли, фасадов, подвальных помещений, внутридомовых инженерных систем (тепло-, водо-, электроснабжения) с установкой коллективных (общедомовых) приборов учета.

Проводятся мероприятия по благоустройству и озеленению территории города, содержанию и ремонту дорог, уличного освещения.

В течение 2009 года получили жилье и улучшили жилищные условия 11 семей. На 1 января 2010 года на учете на получение жилья и улучшение жилищных условий состояло 287 семей.

3.5.5. Состояние коммунальной инфраструктуры

В г.Заволжье фактическая загруженность объектов ЖКХ (водопроводных и канализационных насосных станций, очистных сооружений канализации, котельных) находится на уровне предельно допустимой. При этом износ по очистным сооружениям канализации – 52,2%, что выше, чем в среднем по области (42,3%) и близится к критической точке (60%).

Значительно изношены в г.Заволжье тепловые сети (82,9%) и водопроводные сети (63,3%).

Центральное водоснабжение города осуществляется путем смешивания и доочистки воды, поступившей из Горьковского водохранилища и Желтухинского водозабора и на сегодняшний момент не обеспечивает потребностей населения города в качественной питьевой воде.

Всего	Протяженность, км	Износ*,%	Фактическая загрузка мощностей, %
Коммунальное хозяйство			
Водопроводная насосная станция			
- по области	-	37,0	-
- по району	-	37,7	-
- по городу	-	37,1	81,5
Канализационная насосная станция			
- по области	-	46,2	-
- по району	-	62,9	-
- по городу	-	38,9	75,0
Очистные сооружения канализации			
- по области	-	42,3	-
- по району	-	42,6	-
- по городу	-	52,2	90,5
Котельная			
- по области	-	50,8	-
- по району	-	46,9	-
- по городу	-	45,9	87,1
Водопроводные сети			
- по городу	93	63,3	-
Канализационные сети			
- по городу	53,1	42,9	-
Тепловые сети			
- по городу	67	82,9	-

* Критическая точка износа – 60%

3.5.6. Транспорт

Улично-дорожная сеть города Заволжья составляет 52,8 км, из них 34,6% (или 18,3 км) - грунтовые дороги и 2,4% (или 1,3 км) - с щебеночным покрытием.

Дорожное покрытие поддерживается только за счет текущего ремонта.

На 15.01.2010 45,1 км (или 85,4%) улично-дорожной сети не отвечает нормативным требованиям. Строительство нового дорожного покрытия не производилось с 2007 года.

Здание вокзала в г.Заволжье морально устарело (построено в 1963 году), в то время как интенсивность пассажиропотока составляет около 800 человек в день.

Всего за 3 года (2007-2009) в целях устранения инфраструктурных ограничений экономического роста в город было направлено 67,7 млн. руб. из областного бюджета, которые пошли на строительство школы в г.Заволжье, здания для физкультурно-оздоровительных занятий ГОУ Профтехучилища №81, 108-квартирного жилого дома по пр.Дзержинского и жилого дома по ул.Весенней, реконструкцию здания магазина под детскую художественную школу и др.

Однако существует необходимость дальнейшего совершенствования социальной и инженерной инфраструктуры города.

Более подробно слабые стороны и потенциальные угрозы развития социальной и инженерной инфраструктуры представлены в SWOT-анализе.

Строительство и реконструкция объектов инженерной и социальной инфраструктуры будет осуществляться в рамках действующих федеральных и областных целевых программ, в т.ч. ОЦП «Развитие социальной и инженерной инфраструктуры как основы повышения качества жизни населения Нижегородской области». Мероприятия будут определяться и уточняться ежегодно в процессе формирования и корректировки соответствующих целевых программ. Их реализация будет направлена на повышение качества жизни населения.

3.6. Анализ состояния бюджетной системы моногорода

Исполнение городского бюджета по доходам в 2009 году составило 105,5 млн. руб. или 28% к 2008 году, что связано, в основном, с передачей полномочий по образованию и здравоохранению в районный бюджет.

Динамика поступления доходов в бюджет г.Заволжья

(тыс. руб.)

ПОКАЗАТЕЛИ	2008 год	2009 год	2010 год (план)
ИТОГО ДОХОДОВ	**376 913**	**105 451**	**96 732**
Налоговые и неналоговые доходы	**28 205**	**66 114**	**68 646**
НДФЛ	-	34 605	37 380
Налог на имущество физических лиц	2 517	4 593	4 401
Земельный налог	15 896	16 759	17 200
Прочие налоговые доходы	-	-2,0	10
Неналоговые доходы	9 792	10 159	9 655
Безвозмездные перечисления от других бюджетов бюджетной системы	**348 708**	**39 337**	**28 086**
Дотации	44 752	4 302	26 229
Субсидии	58 048	-	-
Субвенции	72 165	1 190	1 076
Иные межбюджетные трансферты	173 743	33 845	781

По итогам за 2009 год собственные доходы составили 62,7% доходов бюджета города.

Основную долю в собственных доходах составил налог на доходы физических лиц – 52,3% (34,6 млн. руб.). Основные поступления по нему формируются за счет предприятий ЗМЗ-холдинга, ОАО «Заволжский завод гусеничных тягачей», ООО «Дайдо Металл Русь».

Удельный вес местных налогов в собственных доходах бюджета города по итогам 2009 года составил 32,3% (в т.ч. земельный налог – 25,3%, налог на имущество физических лиц – 7%).

В 2008 году доля НДФЛ от городского поселения поступала в районный бюджет, с 2009 года – в бюджет города. Дотации на выравнивание бюджетной обеспеченности в 2008 году компенсировали потери бюджета города по НДФЛ.

Субсидии с 2009 года отражаются в бюджете города как межбюджетные трансферты и сокращены в связи с передачей полномочий по образованию и здравоохранению на уровень района (в 2008 году межбюджетные трансферты предоставлялись на расходы по полномочиям муниципального района, передаваемым в городское поселение).

Расходы городского бюджета в прошедшем году составили 109,8 млн. руб.

Динамика расходов бюджета г.Заволжья

(тыс. руб.)

Расходы бюджета	2008 год	2009 год	2010 год (план)
ИТОГО РАСХОДОВ	**382 935**	**109 817**	**96 732**
Заработная плата с начислениями	191 815	31 343	49 768
Коммунальные, транспортные услуги и услуги связи	46 255	9 827	19 373
Работы, услуги по содержанию имущества	46 885	17 926	15 160
Прочие работы и услуги	10 163	1 649	1 294
Безвозмездные перечисления муниципальным организациям	46 289	27 913	4 023
Перечисления другим бюджетам бюджетной системы РФ	-	1 964	256
Социальное обеспечение	386	100	220
Увеличение стоимости основных средств	13 602	16 460	2 446
Материальные затраты	19 351	1 851	2 520
Прочие расходы	8 189	784	1 672

В расходной части бюджета основная доля приходится на содержание и развитие жилищно-коммунального хозяйства – 59,5%, объектов культуры и средств массовой информации – 16,5%, здравоохранения и спорта – 9,8%.

В 2009 году в связи с уменьшением доходной базы бюджета были сокращены расходы на заработную плату муниципальных служащих и содержание бюджетных учреждений, на текущий и капитальный ремонт, приобретение оборудования, услуги связи.

С 2009 года в районный бюджет переданы: больница №1, музыкальная и художественная школы, 18 детских садов, 8 школ. В бюджет города с 2009 года передано муниципальное учреждение «Ледовый дворец им.Г.Воронина»; с 2010 года – муниципальное учреждение «Заволжский ФОК» и содержание СМИ в доле местного бюджета.

Расходы 2010 года запланированы с учетом экономии средств по заработной плате с начислениями в размере 5%, по коммунальным услугам с учетом роста тарифов, по прочим текущим расходам в объеме 60% к 2009 году, капитальные расходы минимизированы.

3.7. SWOT – анализ социально-экономической ситуации города Заволжья

Преимущества (сильные стороны)	Недостатки (слабые стороны)	Возможности	Угрозы
Демография, трудовые ресурсы, занятость			
1. Увеличение числа родившихся. 2. Сокращение числа умерших. 3. Сокращение темпов естественной убыли населения.	1. Сокращение численности постоянного населения. 2. Преобладание числа умерших над числом родившихся. 3. Старение населения. 4. Сокращение миграционного прироста. 5. Высокая доля работающих на градообразующем предприятии в общей численности занятых. 6. Увеличение числа безработных граждан и уровня безработицы из-за нестабильной работы градообразующего предприятия.	1. Снижение уровня смертности, уровня преступности, повышение уровня рождаемости и других показателей качества жизни населения путем участия в реализации федеральных и областных целевых программ в области здравоохранения, социальной защиты, занятости населения, природоохранных мероприятий, борьбы с наркоманией, преступностью. 2. Увеличение числа рабочих мест за счет развития перспективных направлений хозяйственной деятельности, в том числе в малом бизнесе, торговле и бытовом обслуживании населения, обрабатывающих производствах, не относящихся к автомобилестроению. 3. Возможность трудоустройства высвобождающихся работников на других предприятиях Городецкого и близлежащих районов посредством организации транспортной	1. Увеличение демографической нагрузки на население трудоспособного возраста. 2. Увеличение расходов бюджета на неработающее население. 3. Отток высококвалифицированных рабочих кадров в г.г. Городец, Нижний Новгород и Москва, прежде всего молодежи. 4. Опережающее высвобождение численности работающих на градообразующем предприятии над количеством вновь создаваемых в городе мест.

Преимущества (сильные стороны)	Недостатки (слабые стороны)	Возможности	Угрозы
		доставки на новое место работы.	
Экономическое развитие			
1. Промышленность города представлена отраслями, отнесенными к приоритетным в Стратегии развития Нижегородской области до 2020 года: автомобилестроение и металлургия. 2. Предприятия, зарекомендовавшие себя как надежные поставщики и производители высококачественной продукции по приемлемым ценам. 3. Весомая доля на рынке двигателей в Нижегородской области и России. 4. Реализация инвестиционных проектов, направленных на модернизацию производства и повышение конкурентоспособности выпускаемой продукции. 5. Оптимизация градообразующим	1. Монопрофильный характер экономики города, зависящей от ситуации в автомобилестроении – отрасли наиболее сильно пострадавшей от экономического кризиса. 2. Низкий вклад в экономику прочих отраслей (кроме автомобилестроения). 3. Зависимость платежеспособного спроса населения на продукцию местной промышленности и малого бизнеса от стабильной работы градообразующего предприятия. 4. Отсутствие долгосрочных инвестиционных проектов.	1. Диверсификация производства градообразующего предприятия, в том числе и выпуск новых видов изделий. 2. Выход на новые рынки сбыта с новым модельным рядом двигателей: дизельными, битопливными, новыми модификациями бензиновых. 3. Модернизация действующих производств. 4. Повышение доли инновационной продукции в общем объеме производства. 5. Реализация инвестиционных проектов, направленных на энергосбережение и развитие инфраструктуры, снижение негативного влияния на окружающую среду. 6. Повышение квалификации специалистов за счет принятия участия в программах занятости населения и создание условий для обеспечения самозанятости населения и развития малого бизнеса.	1. Снижение платежеспособного спроса на продукцию градообразующего предприятия. 2. Невозможность получения кредитов для реализации инвестиционных проектов, а также рост процентных ставок по кредитам кредитных организаций. 3. Снижение спроса населения на продукцию предприятий местной промышленности и малого бизнеса в результате нестабильной работы градообразующего предприятия города и снижения доходов населения. 4. Сдерживание развития малого бизнеса из-за близости крупных городов Городца и Нижнего Новгорода, особенно в сфере торговли и оказания

Преимущества (сильные стороны)	Недостатки (слабые стороны)	Возможности	Угрозы
предприятием портфеля заказов, за счет выхода на новые рынки сбыта. 6. Хорошие возможности для развития малого предпринимательства. 7. Наличие на территории города Заволжья возможностей для развития других видов экономической деятельности.		7. Участие в реализации программы развития малого и среднего предпринимательства.	услуг населению. 5. Сокращение налоговых поступлений от градообразующего предприятия может привести к разбалансированности бюджетной системы города.
Состояние социальной и инженерной инфраструктуры			
1. Наличие квалифицированных кадров в отраслях социальной сферы. 2. Использование современных технологий в образовании и здравоохранении. 3. Развитая система оказания качественных платных услуг в медицине, здравоохранении и культуре. 4. Наличие устойчивого платежеспособного спроса на потребление платных услуг, в том числе услуг ЖКХ.	1. Высокий уровень износа объектов социальной и инженерной инфраструктуры: объектов образования – 42%, тепловых сетей – 83%, водопроводных сетей – 63,3%, очистных сооружений канализации – 52,2%. 2. Образовательные учреждения города, прежде всего ДОУ, работают на пределе проектной мощности при 100% наполняемости. 3. Относительно высокий уровень заболеваемости	1. Достижение высокого качества предоставления государственных услуг в области социальной защиты населения. 2. Развитие инфраструктуры за счет включения в тарифы инвестиционной составляющей. 3. Активизация инициативы собственников жилых помещений к созданию ТСЖ. 4. Использование энергосберегающих технологий при условии возможности привлечения инвестиций в сферу ЖКХ. 5. Внедрение инновационных технологий в социальную сферу.	1. Расширение объемов оказания платных услуг в социальной сфере зависит от платежеспособности населения, а в условиях его снижения может привести к значительному «сжатию» рынка платных услуг. 2. Снижение уровня платежной дисциплины граждан по оплате жилищно-коммунальных услуг. 3. Низкий уровень вложений инвестиций в жилищно-коммунальную сферу. 4. Вероятность

Преимущества (сильные стороны)	Недостатки (слабые стороны)	Возможности	Угрозы
	населения, в том числе социально-значимыми болезнями. 4. Низкая обеспеченность населения города современными спортивными сооружениями. 5. Наличие ветхого и аварийного жилья.	6. Расширение объемов платных услуг населению в социальной сфере. 7. Привлечение средств в рамках действующих федеральных и областных программ на развитие социальной и инженерной инфраструктуры, переселение граждан из аварийного жилищного фонда, проведение капремонта и т.д.	возникновения техногенных аварий из-за высокой изношенности инженерной инфраструктуры и инфраструктуры ЖКХ.
Состояние бюджетной сферы			
1. Отсутствие задолженности по налоговым и неналоговым доходам, задолженности по выплате заработной платы и оплате коммунальных услуг по градообразующему предприятию. 2. Выполнение в полном объеме бюджетом района и города социальных обязательств.	1. Зависимость доходной части бюджета от деятельности градообразующего предприятия. 2. Зависимость местного бюджета от регионального бюджета. 3. Возможность появления кредиторской задолженности по принятым бюджетным обязательствам. 4. Принятие бюджета города на 2010 год с дефицитом.	1. Увеличение налогооблагаемой базы за счет расширения инвестиционной привлекательности, улучшения хозяйственного климата в городе, диверсификации экономики. 2. Повышение эффективности использования муниципального имущества. 3. Ужесточение контроля по сбору налогов и адресная работа с неплательщиками. 4. Сокращение неэффективных бюджетных расходов.	1. Снижение доли собственных доходов в общем объеме доходов. 2. Снижение платежеспособности физических и юридических лиц. 3. Риск невозможности выполнять бюджетные обязательства в соответствии с возложенными полномочиями.

IV. ВЫБОР ЦЕЛЕЙ И РАЗРАБОТКА СЦЕНАРИЕВ БУДУЩЕГО

4.1. Цели и этапы реализации Плана

Основная цель Плана: создание условий для обеспечения экономической безопасности и социальной стабильности города Заволжья за счет диверсификации экономики, снижения монопрофильности, создания конкурентного производства и обеспечения финансовой устойчивости.

Этапы реализации Плана

Этап	Основные задачи
I. Краткосрочный период – 2010 год	
Стабилизация ситуации на рынке труда. Начало реализации мероприятий Плана.	– проведение административных и организационных мер на муниципальном и региональном уровнях, направленных на обеспечение успешной реализации Плана; – реализация мероприятий областной целевой программы, направленной на снижение напряженности на рынке труда; – подготовка и подача заявок: - на получение кредитных ресурсов Внешэкономбанка по проекту создания индустриального парка «Заволжье»; - на привлечение бюджетных средств в рамках ФЦП «Жилище» *(п/п «Обеспечение земельных участков коммунальной инфраструктурой в целях жилищного строительства»)* по проекту строительства подъезда к микрорайону «Рождественский» от объездной дороги Шопша-Иваново-Н.Новгород; - на привлечение бюджетных средств в рамках ФЦП «Комплексная программа реформирования и модернизации ЖКХ на период 2010-2020 гг.»; – проведение НИОКР на ОАО «ЗМЗ», направленных на развитие производства газобензиновых, бензиновых и дизельных двигателей, автокомпонентов; – реализация первой очереди мероприятий по созданию индустриального парка «Заволжье» (реконструкция и подготовка производственных площадей, приобретение оборудования, начало инвестирования в ряд проектов); – начало реализации проектов в пищевой промышленности (организация производства

Этап	Основные задачи
	картофелепродуктов ООО «Санда», ООО «Юта»; строительство завода по производству бутилированной воды ООО «Городецкие источники»), фармацевтической промышленности (производство упаковки и стеклянных изделий ООО «ШОТТ Фармасьютикал Пэккеджинг»), промышленности строительных материалов (расширение производства теплоизоляционных плит из пенополистирола ООО «Ряд»; размещение производства по выпуску железобетонных и металлических конструкций и изделий ЗАО «Пирс»), мебельном производстве (расширение мебельного производства ООО «Заволжская мебельная компания»); – реализация мероприятий по проведению капитального ремонта многоквартирных домов, расселению жителей аварийного фонда, строительству газопровода, реконструкции очистных сооружений; – реализация мероприятий по поддержке и развитию малого и среднего предпринимательства, в т.ч. по строительству бизнес-инкубатора.
II. Среднесрочный период – 2011-2015 годы	
Модернизация и перепрофилирование производства. Решение задач по развитию социальной и инженерной инфраструктуры.	– реализация проектов, направленных на развитие новых производств на площадях индустриального парка «Заволжье» (производства антивибрационных деталей, конструкций из клееного бруса, алюминиевых деталей, производства по переработке автошин); – реализация проектов, направленных на повышение энергоэффективности и безопасности объектов энергетики (повышение энергоэффективности литейного производства ООО «Литейный завод «РосАЛит»; реконструкция ПС 110/6 кВ «Пестовская»; проведение капитального ремонта моста филиал ОАО «РусГидро»); – начало реализации мероприятий по строительству водовода, реконструкции системы водоотведения и водопонижения, продолжение реконструкции очистных сооружений; – дальнейшая реализация мероприятий по проведению капитального ремонта многоквартирных домов, расселению жителей аварийного фонда; – продолжение реализации программ, направленных на регулирование рынка труда;

Этап	Основные задачи
	– привлечение резидентов на площади бизнес-инкубатора; – реализация мер поддержки малого бизнеса.
III. Долгосрочный период – 2016-2020 годы	
Диверсификация экономики, создание комфортных условий для жизни населения.	– дальнейшее развитие производств, не относящихся к основному виду деятельности градообразующего предприятия на территории индустриального парка (производства антивибрационных деталей, конструкций из клееного бруса, алюминиевых деталей, производства по переработке автошин); – развитие логистического центра в рамках индустриального парка «Заволжье»; – дальнейшая реализация мероприятий по развитию субъектов малого предпринимательства; – развитие социальной и инженерной инфраструктуры, благоустройство территории города; – реализация мероприятий, направленных на поддержание стабильности на рынке труда.

Целевые показатели плана модернизации моногорода

Наименование показателя	Ед. изм.	Факт			План						
		2007	2008	2009	2010	2011	2012	2013	2014	2015	2020
Доля работающих на градообразующем предприятии от численности экономически активного населения	%	49,1	51,4	39,2	36,1	35,6	35,3	35,1	34,8	34,5	24,1
Доля занятых в малом предпринимательстве от численности экономически активного населения	%	13,3	15,0	15,9	16,1	19,0	21,8	22,4	23,0	23,5	30,7
Уровень зарегистрированной безработицы	%	0,47	1,4	7,16	4	2,2	1,74	1	1	0,9	0,45
Общее количество дополнительно созданных временных рабочих мест в период реализации проектов (нарастающим итогом)	чел.	-	-	-	886	1686	1686	1686	1686	1686	1686
Общее количество дополнительно созданных постоянных рабочих мест в период эксплуатации проектов (нарастающим итогом)	чел.	-	-	-	611	1 916	2 489	2 679	2 803	2 893	2 893
Среднемесячная заработная плата работников крупных и средних предприятий	руб.	11 025	13 682	12 523	13 900	15 020	16 140	17 260	18 380	19 500	30 950
Объем отгруженных товаров, выполненных работ и услуг собственного производства традиционных отраслей*	млн. руб.	18 539	17 581	9 136	9 783	11 216	13 095	14 717	16 044	17 543	26 841
Доля организаций традиционных отраслей в общегородском объеме отгруженных товаров, выполненных работ и услуг собственного производства	%	89,7	89,1	82,0	74,3	73,4	72,1	71,5	70,7	70,1	69,2
Объем отгруженных товаров, выполненных работ и услуг собственного производства градообразующим предприятием	млн. руб.	16 378	14 378	5 856	6 175	6 950	7 920	8 709	9 007	9 488	9 546
Доля градообразующего предприятия в общегородском объеме отгруженных товаров, выполненных работ и услуг собственного производства, в т.ч.	%	79,2	72,9	52,6	46,9	45,5	43,6	42,3	39,7	37,9	24,6
в общегородском объеме отгрузки по промышленности	%	85	78,3	59,6	53,1	51,4	49,0	47,7	44,7	42,7	29,0
Доля малого предпринимательства в общегородском объеме отгруженных товаров собственного производства	%	9,8	10,2	10,0	10,8	11,3	12,9	13,5	14,6	15,7	28,3
Количество субъектов малого предпринимательства	ед.	1 037	1 066	1 104	1 110	1 304	1 498	1 528	1 560	1 591	1 623
Объем дополнительных налоговых и неналоговых поступлений за счет реализации проектов (в муниципальный бюджет)	млн. руб.	-	-	-	2,6	8,2	12,1	16,1	17,9	22,6	30,0
Объем привлеченных внебюджетных инвестиций	млн. руб.	771	1386	585	2547	1573	788	850	942	1044	1200
Доля собственных доходов бюджета МО в общих доходах	%	6,8	7,5	62,7	71,0	75,0	78,0	83,0	87,0	90,0	95,2

* К традиционным отраслям относятся машиностроение и производство и распределение электроэнергии

Система целей комплексного плана модернизации моногорода Заволжья

Главная цель	**Создание условий для обеспечения экономической безопасности и социальной стабильности города Заволжья за счет диверсификации экономики, снижения монопрофильности, создания конкурентного производства и финансовой устойчивости**					
Подцели	**1. Содействие занятости населения**	**2. Диверсификация и модернизация экономики города**			**3. Обеспечение всех категорий потребителей города надежной качественной инфраструктурой и создание комфортных условий проживания**	
Основные направления реализации подцелей	**Снижение напряженности на рынке труда**	**Развитие промышленного производства**	**Развитие агропромышленного комплекса**	**Развитие малого предпринимательства**	**Развитие социальной инфраструктуры**	**Развитие инженерной инфраструктуры**
Участники	Правительство Нижегородской области, Администрация Городецкого района, Предприятия (предприниматели) г.Заволжья, Население г.Заволжья	Правительство Нижегородской области, Администрация Городецкого района, Администрация г.Заволжья, Предприятия г.Заволжья (в т.ч. градообразующее)	Правительство Нижегородской области, Администрация Городецкого района, Администрация г.Заволжья, Предприятия г.Заволжья, Население г.Заволжья	Правительство Нижегородской области, Администрация Городецкого района, Администрация г.Заволжья, Малые предприятия и предприниматели г.Заволжья, Банковские структуры	Правительство Нижегородской области, Администрация Городецкого района, Администрация г.Заволжья	Правительство Нижегородской области, Администрация Городецкого района, Администрация г.Заволжья, Филиал ОАО «РусГидро»
Меры по достижению подцели	Реализация 5 мероприятий в рамках ОЦП «О дополнительных мерах, направленных на снижение напряженности на рынке труда Нижегородской области» Реализация	1) Реализация инвестиционных проектов градообразующего предприятия (ЗМЗ-холдинга): ОАО «ЗМЗ» по развитию производства газобензиновых, бензиновых и дизельных двигателей,	Реализация инвестиционных проектов ООО «Санда», ООО «Юта», ООО «Городецкие источники» и мероприятий по развитию ЛПХ и КФХ	Реализация 19 мероприятий, направленных на поддержку и развитие малого предпринимательства, в частности, строительство бизнес-инкубатора	Реализация мероприятий по расселению жителей аварийного фонда и проведению капитального ремонта многоквартирных домов	Реализация проектов по строительству газопровода, водовода, реконструкции очистных сооружений, системы водопонижения и водоотведения и др.

Главная цель	**Создание условий для обеспечения экономической безопасности и социальной стабильности города Заволжья за счет диверсификации экономики, снижения монопрофильности, создания конкурентного производства и финансовой устойчивости**					
Подцели	**1. Содействие занятости населения**	**2. Диверсификация и модернизация экономики города**			**3. Обеспечение всех категорий потребителей города надежной качественной инфраструктурой и создание комфортных условий проживания**	
Основные направления реализации подцелей	**Снижение напряженности на рынке труда**	**Развитие промышленного производства**	**Развитие агропромышленного комплекса**	**Развитие малого предпринимательства**	**Развитие социальной инфраструктуры**	**Развитие инженерной инфраструктуры**
	мероприятий ведомственной целевой программы «Содействие занятости населения Нижегородской области на 2011-2013 гг.»	автокомпонентов и ООО «Литейный завод «РосАЛит» по повышению энергоэффективно-сти литейного производства 2) Создание индустриального парка «Заволжье», включающего комплексный реинжиниринг производственной площадки ЗМЗ с высвобождением и подготовкой площадей для производства комплектующих и товаров народного потребления 3) Реализация 9 инвестиционных				

Главная цель	**Создание условий для обеспечения экономической безопасности и социальной стабильности города Заволжья за счет диверсификации экономики, снижения монопрофильности, создания конкурентного производства и финансовой устойчивости**					
Подцели	**1. Содействие занятости населения**	**2. Диверсификация и модернизация экономики города**			**3. Обеспечение всех категорий потребителей города надежной качественной инфраструктурой и создание комфортных условий проживания**	
Основные направления реализации подцелей	**Снижение напряженности на рынке труда**	**Развитие промышленного производства**	**Развитие агропромышленного комплекса**	**Развитие малого предпринимательства**	**Развитие социальной инфраструктуры**	**Развитие инженерной инфраструктуры**
		проектов других промышленных предприятий города, в т.ч. ОАО «ЗЗГТ», ООО «ШОТТ Фармасью-тикал Пэккэджинг», ЗАО «Пирс», ООО «Ряд», ООО «Игл Бургманн»				
Виды рисков по элементам моногорода, которые будут устранены (или снижены) после реализации мер	Население (риски оттока из города трудовой силы, потеря квалифика-ционных навыков, риски неплатеже-способности населения) Промышленность и малый бизнес (риски потери квалифициро-ванных кадров)	1. Природные ресурсы (риски ухудшения экологической ситуации) 2. Население (риски оттока из города трудовой силы, риски неплатежеспособности населения, риски снижения качества жизни, человеческого капитала моногорода) 3. Градообразующее предприятие (технологические, потребительские риски) 4. Промышленность и малый бизнес (риски потери рынков сбыта на градообразующем предприятии, потребительские риски – спад платежеспособности) 5. Органы местного самоуправления (местный бюджет) (риски собираемости налогов и выполнения закрепленных полномочий)			1. Население (риски снижения качества жизни) 2. Инфраструктура (риски, связанные с высокой степенью износа элементов инфраструктуры)	1. Природные ресурсы (риски ухудшения экологической ситуации) 2. Население (риски снижения качества жизни; риски, связанные с занятостью населения) 3.Инфраструктур-ные риски

4.2. Разработка возможных сценариев реализации целей Плана, согласование со Стратегией развития области

Рассматриваются следующие варианты развития города.

Инерционный вариант – исходя из складывающихся тенденций развития экономики города.

В результате реализации этого сценария развития экономика города сохранит свою монопрофильность, т.е. будет продолжать зависеть от деятельности градообразующего предприятия. К 2015 году, в лучшем случае, удастся выйти на уровень 2008 года по ключевым параметрам развития – объему отгруженной продукции, объему инвестиций в основной капитал, численности занятых в экономике.

При этом варианте развития у города будет отсутствовать устойчивая финансовая база, что не даст возможности для развития социальной, инженерной инфраструктуры и повышения качества жизни населения.

Инновационный вариант – с учетом реализации проектов (мероприятий) комплексного плана.

Разрабатываемый комплексный план модернизации моногорода Заволжья соответствует Стратегии развития Нижегородской области до 2020 года, главной целью которой является повышение уровня благосостояния населения и высокие стандарты качества жизни.

К 2020 году ключевыми отраслями экономики в г.Заволжье будут автомобилестроение и пищевая промышленность (соответствуют первой группе стратегических приоритетов), будут развиваться фармацевтическая промышленность, промышленность строительных материалов, мебельное производство, что позволит **снизить долю градообразующего предприятия в общем объеме промышленного производства до 29%** (в т.ч. за счет развития производств, не относящихся к основному виду деятельности градообразующего предприятия) и **долю занятых на градообразующем предприятии до 24,1%** от экономически активного населения города. Объем производства за 10 лет увеличится практически в 3,5 раза, будет привлечено в экономику города инвестиций на сумму около 6,3 млрд. руб., создано порядка 2,9 тыс. новых рабочих мест.

Возможные сценарии развития города Заволжья на период до 2020 года в разрезе основных социально-экономических показателей

Показатели	*Единицы измере-ния*	*2008*	*2009 оценка*	*2010*	*2010 к 2008, %*	*2015*	*2015 к 2010, %*	*2015 к 2008, %*	*2020*	*2020 к 2008, %*
Объемы отгруженной продукции										
всего без учета мероприятий Программы	млн. руб.	**19721**	**11135**	**12643,8**	**64,1**	**21031,9**	**166,3**	**106,6**	**33863,8**	**171,7**
	в % к пред. году	95,4	56,5	113,6	-	110,1	-	-	104,0	-
всего с учетом мероприятий Программы	млн. руб.	**19721**	**11135**	**13166**	**66,8**	**25036**	**190,2**	**127,0**	**38805**	**в 2 раза**
	в % к пред. году	95,4	56,5	118,2	-	110,3	-	-	104,0	-
Объем инвестиций в основной капитал										
всего без учета мероприятий Программы	млн. руб.	**1424,4**	**585,0**	**654,1**	**45,9**	**1200,0**	**183,5**	**84,2**	**1502,5**	**105,5**
	в % к пред. году (ИФО)	146,1	40,3	102,0	-	103,6	-	-	104,0	-
всего с учетом мероприятий Программы	млн. руб.	**1424,4**	**585,0**	**2647**	**в 1,9 раза**	**1361,0**	**51,4**	**95,5**	**2000,0**	**140,4**
	в % к пред. году (ИФО)	146,1	41,1	в 4,5 раза	-	111,6	-	-	104,5	-

Показатели	*Единицы измерения*	*2008*	*2009 оценка*	*2010*	*2010 к 2008, %*	*2015*	*2015 к 2010, %*	*2015 к 2008, %*	*2020*	*2020 к 2008, %*
Уровень безработицы										
без учета мероприятий Программы	безработные в % к экономически активному населению	1,40	7,16	10,4	-	14,7	-	-	14,7	-
с учетом мероприятий Программы	безработные в % к экономически активному населению	1,40	7,16	4,0	-	0,9	-	-	0,45	-
без учета мероприятий Программы	зарегистрировано безработных, чел.	327	1656	2398	в 7,3 раза	3350	в 1,4 раза	в 10,2 раза	3350	в 10,2 раза
с учетом мероприятий Программы	зарегистрировано безработных, чел.	327	1656	920	в 2,8 раза	206	22,4	63,0	103	31,5
Численность занятых в экономике города										
без учета мероприятий Программы	чел.	21975	20351	19609	89,2	17800	90,7	81,0	17800	81,0
с учетом мероприятий Программы	чел.	21975	20351	20613	93,8	22730	110,3	103,4	22750	103,5

С учетом реализации проектов (мероприятий) Плана в 2010-2020 гг. будет наблюдаться следующая динамика высвобождения и создания новых рабочих мест.

1. По городу Заволжье

	2010	2011	2012	2013-2020
Численность безработных на начало года	**1656**	**920**	**505**	**400**
Высвобождение работников	**742**	**1635**	**513**	**2662***
Трудоустройство высвобождаемых работников, в т.ч.:	**1353**	**2005**	**573**	**2594**
Производство фармацевтических изделий из стекла		60	50	90
Производство строительных материалов	35	15	5	
Обработка вторичного сырья	7	32		
Производство мебели и изделий из дерева	25	55	25	25
Строительство		7		
Производство частей и принадлежностей автомобилей	374	305	150	
Пищевая промышленность	10	100		
ЛПХ	10	11	12	42
Предоставление персональных услуг	145	205	132	247
Деятельность автомобильного грузового транспорта				112
Производство готовых металлических изделий	5	5	5	198
Производство машин и оборудования				530
Предоставление услуг по монтажу, ремонту и техническому обслуживанию станков				580
Производство полуфабрикатов из алюминия или алюминиевых сплавов		510	194	770
ИЗ НИХ В СФЕРЕ МАЛОГО ПРЕДПРИНИМАТЕЛЬСТВА***	192**	367**	162	272
Занятые на общественных работах	742	700		
Переехали в другую местность	45			
Пенсионеры	80	45	45	365
Численность безработных на конец года	**920**	**505**	**400**	**103**

* в т.ч. за счет выделения из состава градообразующего предприятия непрофильных производств, при этом будут развиваться виды деятельности, отличные от основной деятельности градообразующего предприятия, что обеспечит снижение монопрофильности города по численности занятых в экономике

** с учетом мероприятий по содействию самозанятости безработных граждан

***в т.ч. в пищевой промышленности, производстве строительных материалов, мебельном производстве

2. По основной отрасли

	2010	2011	2012	2013-2020
Численность безработных на начало года в отрасли	**800**	**494**	**271**	**215**
Высвобождение работников в основной отрасли	**700**	**1459**	**358**	**2435***
Трудоустройство высвобождаемых работников, в том числе:	**966**	**1652**	**384**	**2384**
Производство фармацевтических изделий из стекла		60	50	85
Производство строительных материалов	35	15	5	
Обработка вторичного сырья	7	32		
Производство мебели и изделий из дерева	25	55	25	25
Строительство		17		
Производство частей и принадлежностей автомобилей	194	258	105	
Предоставление персональных услуг				84
Деятельность автомобильного грузового транспорта				112
Производство готовых металлических изделий	5	5	5	198
Производство машин и оборудования				530
Предоставление услуг по монтажу, ремонту и техническому обслуживанию станков				580
Производство полуфабрикатов из алюминия или алюминиевых сплавов		510	194	770
ИЗ НИХ В СФЕРЕ МАЛОГО ПРЕДПРИНИМАТЕЛЬСТВА**	37	42	30	109
Занятые на общественных работах	700	700		
Пенсионеры	40	30	30	210
Численность безработных на конец года в отрасли	**494**	**271**	**215**	**56**

* в т.ч. за счет выделения из состава градообразующего предприятия непрофильных производств, при этом будут развиваться виды деятельности, отличные от основной деятельности градообразующего предприятия, что обеспечит снижение монопрофильности города по численности занятых в экономике

** в т.ч. в пищевой промышленности, производстве строительных материалов, мебельном производстве

В целом в рамках Плана за 2010 – 2020 годы предусматривается создание **2893 постоянных новых рабочих мест**, в т.ч. в рамках мероприятий по содействию занятости населения – 669 (из них 140 в рамках ОЦП «О дополнительных мерах, направленных на снижение напряженности на рынке труда Нижегородской области» и 529 по проектам предприятий ООО «ИВК» и ООО «Лик-Авто», при реализации которых будут заняты трудовые ресурсы г.Заволжья), по диверсификации и модернизации экономики города – 2217, по развитию социальной и инженерной инфраструктуры – 7. Кроме того, в рамках ОЦП в 2010-2011 гг. предполагается организация временного трудоустройства 1686 человек.

Создание постоянных новых рабочих мест
в рамках инвестиционных проектов (мероприятий) Плана

Основные направления реализации Плана	Новых рабочих мест (нарастающим итогом), чел.			
	2010	2011	2012	2013-2020
ВСЕГО по мероприятиям Плана	**611**	**1916**	**2489**	**2893**
Содействие занятости населения, в том числе:	**439**	**669**	**669**	**669**
Мероприятия по содействию занятости (в рамках ОЦП «О дополнительных мерах, направленных на снижение напряженности на рынке труда Нижегородской области»)	90	140	140	140
Развитие производства автокомпонентов (ООО «ИВК» и ООО «Лик-Авто»)	349	529	529	529
Диверсификация и модернизация экономики города, в том числе:	**172**	**1240**	**1813**	**2217**
Развитие промышленного производства	***97***	***959***	***1448***	***1563***
Создание индустриального парка «Заволжье»	32	769	1173	1173
Повышение энергоэффективности литейного производства	0	20	20	20
Развитие производства стройматериалов (ЗАО «Пирс», ООО «Ряд»)	35	50	55	55
Развитие производства изделий для фармацевтической промышленности (ООО «ШОТТ Фармасьютикал Пэккэджинг»)	0	60	110	200
Развитие производства прочих металлических изделий (ООО «Флайг+Хоммель»)	5	10	15	15
Расширение мебельного производства (ООО «Заволжская мебельная компания»)	25	50	75	100
Развитие агропромышленного комплекса	***20***	***131***	***143***	***185***
Организация производства картофелепродуктов (ООО «Санда», ООО «Юта»)	0	50	50	50
Строительство завода по производству бутилированной воды (ООО «Городецкие источники»)	10	60	60	60
Развитие ЛПХ, КФХ	10	21	33	75
Развитие малого предпринимательства	***55***	***150***	***222***	***469***

Основные направления реализации Плана	Новых рабочих мест (нарастающим итогом), чел.			
	2010	2011	2012	2013-2020
Развитие социальной и инженерной инфраструктуры, в том числе:	**0**	**7**	**7**	**7**
Строительство водовода, газопровода, реконструкция очистных сооружений, системы водопонижения и водоотведения и др.	0	7	7	7

V. СИСТЕМА МЕРОПРИЯТИЙ

Мероприятия Плана направлены на стабилизацию ситуации на рынке труда, снижению монопрофильности экономики города Заволжья в рамках развития долгосрочных отраслевых приоритетов Нижегородской области:

- автомобилестроение,
- пищевая промышленность,
- промышленность строительных материалов,
- фармацевтическая промышленность,
- малое предпринимательство.

Всего за 2010-2020 годы реализации Плана будет реализовано более 50 проектов (мероприятий), что позволит увеличить объем отгруженной продукции на 38,3 млрд. руб., налоговые поступления в бюджет города – на 191,4 млн. руб., в консолидированный бюджет области – на 2,7 млрд. руб., в консолидированный бюджет РФ – на 6,4 млрд. руб., создать 2 893 новых рабочих мест.

Паспорта основных инвестиционных проектов (мероприятий) по городу Заволжье представлены в ***Приложении 3***.

5.1. Мероприятия, направленные на снижение напряженности на рынке труда и переобучение населения

5.1.1. Мероприятия, направленные на снижение напряженности на рынке труда

С целью стабилизации ситуации на рынке труда города Заволжья оказывается следующая поддержка (в рамках ОЦП «О дополнительных мерах, направленных на снижение напряженности на рынке труда Нижегородской области» и ведомственной целевой программы «Содействие занятости населения Нижегородской области на 2011-2013 гг.»):

- информирование о положении на рынке труда города и области;

- содействие гражданам в поиске подходящей работы, работодателям - в подборе необходимых работников;
- организация профессиональной ориентации граждан в целях выбора сферы деятельности (профессии), трудоустройства, профессионального обучения;
- психологическая поддержка, профессиональная подготовка, переподготовка и повышение квалификации безработных граждан;
- организация проведения оплачиваемых общественных работ;
- организация временного трудоустройства безработных граждан, испытывающих трудности в поиске работы; безработных граждан в возрасте от 18 до 20 лет из числа выпускников образовательных учреждений начального и среднего профессионального образования, ищущих работу впервые;
- организация профессионального обучения безработных граждан;
- социальная адаптация безработных граждан на рынке труда;
- содействие самозанятости безработных граждан;
- содействие гражданам в переселении для работы в сельской местности.

Государственные услуги оказываются в соответствии с утвержденными административными регламентами по предоставлению государственных услуг.

В качестве антикризисных мероприятий предусматривается организация общественных работ для безработных граждан и граждан, ищущих работу, которые, с одной стороны, обеспечат потребности муниципалитета и организаций в выполнении работ, носящих временный или сезонный характер, с другой - предоставят гражданам материальную поддержку, временный заработок (доход) и сохранят мотивацию к труду.

В рамках ОЦП «О дополнительных мерах, направленных на снижение напряженности на рынке труда Нижегородской области» предусматривается:

Проект / Мероприятие	**2010-2011**	
	Инвестиции, млн. руб.	**Новые рабочие места, чел.**
Мероприятия по содействию занятости	68,5	- 140 постоянных раб. мест - 1686 временных раб. мест - опережающее проф. обучение 474 работников - оказание адресной поддержки 10 гражданам

Кроме того, с целью снятия напряженности на рынке труда за 2010-2011 годы предусматривается создание 329 новых рабочих мест на ООО «ИВК» и 200 рабочих мест на ООО «Лик-Авто», расположенных в г.Городце, на которых будут заняты трудовые ресурсы г.Заволжья.

5.1.2. Мероприятия по обучению и повышению квалификации населения (профессиональная мобильность)

Повышение конкурентоспособности экономики города за счет модернизации действующих и вновь создаваемых производств в рамках развития машиностроения, пищевой промышленности, промышленности строительных материалов, мебельного производства потребует формирования профессионально подготовленного трудового ресурса, способного к внедрению передовых технологий в рабочий процесс.

Потребность в высокопрофессиональных рабочих кадрах и специалистах для предприятий города планируется уже в ближайшие два-три года.

Опережающее обучение высвобождаемых работников и безработных будет осуществляться по следующим профессиям (***Приложение 4***):

- оператор станков;
- оператор автоматических линий;
-оператор-сборщик-комплектовщик;
- заливщик;
- плавильщик;
- арматурщик;
- бетонщик;
- стропальщик;
- слесарь;
- электрик;
- наладчик;
- термист и др.

Получение профессионального образования по востребованным профессиям, специальностям, квалификациям может быть обеспечено на базе учреждений профессионального образования, расположенных в г.Заволжье и Нижегородской области – Учебный центр ОАО «ЗМЗ», НГУ КЦ «Станкоинформ», ГОУ НПО «ПЛ №81» и др.

В целом, под инвестиционные проекты, запланированные в рамках Плана, требуется переобучить 1 495 человек, в т.ч.:

- по рабочим специальностям – 1 382 чел. (из них 762 станочника, 455 рабочих литейного производства, 39 слесарей и инструментальщиков, 32 электрика и др.);

- по инженерным специальностям и среднему персоналу – 66 чел.;

- по специальностям сферы обслуживания – 47 чел.

По состоянию на 01.01.2010 в г.Заволжье функционируют государственное образовательное учреждение начального профессионального образования "Профессиональный лицей № 81" с общим контингентом обучающихся 378, федеральное государственного образования учреждение среднего профессионального образования "Заволжский автомоторный техникум" с общим контингентом обучающихся 923 (очное - 823, заочное - 100), филиал Заволжский НГТУ им. Алексеева с общим контингентом обучающихся 539 (очное - 290, очно-заочное - 249).

В целях обеспечения непрерывности получения профессионального образования и повышения качества образовательных услуг по востребованным для промышленного комплекса г.Заволжья специальностям в 2011 году планируется реорганизация образовательных учреждений системы профессионального образования путем присоединения федерального государственного образования учреждения среднего профессионального образования "Заволжский автомоторный техникум" к Филиалу Заволжского НГТУ им. Алексеева.

Обучение по основным профессиональным образовательным программам **начального и среднего профессионального образования** в соответствии с ежегодно определяемыми объемами и профилями подготовки кадров по профессиям и специальностям:

ГОУ СПО "Заволжский автомоторный техникум"

Наименование профессии, специальности	2011	2012	2013	2014	2015	2016	2017	2018	2019	2020
Специальности среднего профессионального образования										
080000 Экономика и управление	60	60	30	30	30	30	30	30	30	30
140000 Энергетика, энергетическое машиностроение и электротехника	30	30	30	30	30	30	30	30	30	30
150000 Металлургия, машиностроение и металлообработка	90	90	90	90	90	90	90	90	90	90
190000 Транспортные средства	60	60	60	60	60	60	60	60	60	60
230000 Информатика и вычислительная техника	30	30	30	30	30	30	30	30	30	30
Итого:	**270**	**150**	**120**	**120**	**120**	**120**	**120**	**120**	**120**	**120**

ГОУ НПО "Профессиональный лицей № 81"

Наименование профессии, специальности	2011	2012	2013	2014	2015	2016	2017	2018	2019	2020
Профессии начального профессионального образования										
Продавец, контролер-кассир		25	25		25	25		25	25	
Наладчик станков и оборудования в механообработке	25	25	25	25	25	25	25	25	25	25
Автомеханик	25	25	25	25	25	25	25	25	25	25
Слесарь: слесарь-ремонтник, слесарь-инструментальщик	25	25	25	25	25	25	25	25	25	25
Повар, кондитер	25			25			25			25
Итого:	**100**	**100**	**100**	**100**	**100**	**100**	**100**	**100**	**100**	**100**

Заволжский филиал
ГОУ ВПО «Нижегородский государственный университет им. Н.И. Лобачевского»
(на 01.01.2010 и прогноз)

Специальность	**2010**		**2011**		**2012**	
	очное	**заочное**	**очное**	**заочное**	**очное**	**заочное**
080504 Государственное муниципальное управление	70	140	70	140	50	100
080507 Менеджмент организации	15	35	30	35	30	35
080801 Прикладная информатика (в экономике)			25		50	
040101 Социальная работа			25		50	
080105 Финансы и кредит	100	400	100	400	75	350
080502 Экономика и управление на предприятии (в машиностроении)	25	400	25	400	25	350
030501 Юриспруденция	40	320	40	320	20	250
080100 Экономика					60	60
080502 Менеджмент					60	60
Всего	250	1295	315	1295	420	1205

Профессиональная подготовка, переподготовка и повышение квалификации безработных граждан организуется государственным учреждением «Центр занятости населения Городецкого района» в целях повышения конкурентоспособности безработных на рынке труда города.

Профессиональное обучение безработных граждан проводится по профессиям, специальностям, пользующимся спросом на рынке труда города, и повышает возможности безработных граждан в поиске работы.

Профессиональное обучение по направлению органов службы занятости в 2010 году пройдут 236 чел., 2011 году – 743 чел., 2012 году – 352 чел., 2013-2020 годах – 55 чел., которым будут предложены варианты выбора профессии, специальности с учетом их образования, профессионального опыта и состояния здоровья.

Приоритетным направлением будет обучение ежегодно не менее 50 безработных граждан созданию собственного дела с последующим открытием своего бизнеса.

Дополнительное профессиональное образование может быть организовано в различных формах и рассчитано на различные сроки.

С целью повышения мобильности кадров, обеспечения непрерывного профессионального образования возможно:

- обучение по другим востребованным направлениям подготовки на базе учреждений профессионального образования области по целевым направлениям муниципального органа управления;

- открытие новых современных направлений подготовки по предложению работодателей, муниципалитета на основе соглашений о сотрудничестве в подготовке кадров на условиях софинансирования.

Предполагается постоянное обновление содержания основных и дополнительных профессиональных образовательных программ в соответствии с современными требованиями совместно с работодателями.

На базе учреждений начального и среднего профессионального образования области, расположенных в г.Заволжье, может быть обеспечена профессиональная подготовка, профессиональная переподготовка безработных граждан и незанятого населения по направлениям организаций и Центра занятости населения Городецкого района.

Обеспечение профессиональной подготовки в моногороде Заволжье

Наименование профессии	2010	2011	2012	2013-2020	Итого по профессии
Профессии, на которые будет организовано опережающее обучение (чел.)					
Итого по годам:	***236***	***743***	***352***	***55***	***1386***
оператор-сборщик-комплектовщик	200	197			**397**
оператор станков	20	69	149	55	**293**
оператор автоматических линий	6	15			**21**
арматурщик	5	1			**6**
бетонщик	3	2			**5**
стропальщик	2	11			**13**
инструментальщик		4	5		**9**
слесарь		20	10		**30**
электрик		20	10		**30**
заливщик		160	56		**216**
обрубщик		60	30		**90**
плавильщик		40	25		**65**
сварщик		6	3		**9**
наладчик		24	10		**34**
контролер ОТК		30	7		**37**
крановщик		5			**5**
дефектоскопист		10			**10**

Наименование профессии	2010	2011	2012	2013-2020	Итого по профессии
Профессии, на которые будет организовано опережающее обучение (чел.)					
выбивальщик отливок		20			**20**
машинист компрессорных установок		5			**5**
термист		9	25		**34**
модельщик		5			**5**
оператор оборудования с ЧПУ		9			**9**
оператор-контролер		17			**17**
оператор насосной станции		4			**4**
технолог			7		**7**
шихтовщик			10		**10**
энергетик			1		**1**
маляр			4		**4**

Комплекс мер по минимизации риска нетрудоустройства выпускников

Для учреждений профессионального образования, подведомственных министерству образования Нижегородской области, сформирован механизм, позволяющий учесть последующее трудоустройство на этапе утверждения контрольных цифр приема в образовательные учреждения. Этот механизм основан на согласовании структуры, профилей и объемов приема рабочих кадров и специалистов, ежегодно проводимом министерством образования Нижегородской области при участии Управления государственной службы занятости населения Нижегородской области.

Сроки и последовательность действий министерства образования Нижегородской области при осуществлении полномочий по установлению ежегодно подведомственным образовательным учреждениям начального, среднего и высшего профессионального образования контрольных цифр приема всех категорий обучающихся в соответствии с потребностями рынка труда определены административным регламентом министерства образования Нижегородской области по исполнению государственной функции "Установление для подведомственных образовательных учреждений профессионального образования ежегодно контрольных цифр приема всех категорий обучающихся", утвержденным постановлением Правительства Нижегородской области от 30.07.2008 № 316.

Механизм определения объема и структуры приема обучающихся в государственные образовательные учреждения начального, среднего и высшего профессионального образования, подведомственные министерству образования Нижегородской области, утвержден постановлением Правительства Нижегородской области от 7 мая 2009 года № 277 "О порядке определения объема и структуры приема обучающихся за счет средств областного бюджета в государственные образовательные учреждения начального, среднего и высшего профессионального образования, учредителем которых является министерство образования Нижегородской области". В образовательных учреждениях профессионального образования, подведомственных министерству образования Нижегородской области, созданы рабочие группы по содействию трудоустройству выпускников. Руководителям учреждений профессионального образования рекомендовано активизировать работу с предприятиями и организациями по трудоустройству выпускников.

Кроме того, основы будущего трудоустройства выпускников закладываются в процессе обучения, благодаря установившимся отношениям учреждений профессионального образования с работодателями на уровне тесного взаимодействия с базовыми предприятиями при проведении производственной практики и стажировки обучающихся.

Для учреждений профессионального образования федерального подчинения действует механизм, установленный на уровне федерации: при утверждении контрольных цифр приема в федеральные образовательные учреждения

производится согласование проекта контрольных цифр приема с управлением государственной службы занятости населения и министерством образования Нижегородской области.

В рамках "Областной целевой программы "О дополнительных мерах, направленных на снижение напряженности на рынке труда Нижегородской области на 2010" год предполагается направление на стажировки по Городецкому району (Заволжье) – 154 чел.

В Городецком районе создан Координационный совет под руководством главы районной администрации по управлению кадровым потенциалом, на котором рассматриваются вопросы координации действий работодателей и образовательных учреждений по снижению напряженности на рынках труда.

Сведения о переподготовке работников по профессиям, востребованным в моногороде Заволжье, представлены в ***Приложении 5***, сведения о трудоустройстве выпускников – в ***Приложении 6***, сведения об обучении и развитии персонала на градообразующем предприятии ОАО «ЗМЗ» - в ***Приложении 7***.

5.2. Мероприятия, направленные на диверсификацию и модернизацию экономики города

В целом реализация проектов **по диверсификации и модернизации экономики** за 2010-2020 годы позволит создать 2217 новых рабочих мест, увеличить объем отгруженной продукции на 38,3 млрд. руб., налоговые поступления в бюджет города – на 191,4 млн. руб., в консолидированный бюджет области – на 2,7 млрд. руб.

5.2.1. Мероприятия по развитию промышленного производства

Градообразующее предприятие

В целях обеспечения рентабельности производства с сохранением ключевых направлений деятельности градообразующего предприятия при одновременной минимизации затрат, а также кадрового потенциала коллектива предусматривается реализация проектов ОАО «ЗМЗ» по развитию производства газобензиновых, бензиновых и дизельных двигателей, автокомпонентов и ООО «Литейный завод «РосАЛит» по повышению энергоэффективности литейного производства.

Проект	2010-2020			
	Инвестиции, млн. руб.	**Новые рабочие места, чел.**	**Дополнительный объем отгруженной продукции, млн. руб.**	**Дополнительные налоговые поступления в бюджет города, млн. руб.**
Развитие производства газобензиновых, бензиновых и дизельных двигателей, автокомпонентов	521,2	Проект направлен на сохранение раб. мест	1 122,7	5,6
Повышение энергоэффективности литейного производства	60,8	20	-	-
ВСЕГО за 2010-2020 годы	**582,0**	**20**	**1 122,7**	**5,6**

Другие проекты по развитию промышленного производства

Основные проекты: создание индустриального парка «Заволжье»; проект ОАО «Заволжский завод гусеничных тягачей» по созданию новых моделей снегоболотоходов; проект ООО «ШОТТ Фармасьютикал Пэккэджинг» по производству стеклянной упаковки для фармацевтической промышленности; проект ООО «Ряд» по расширению производства теплоизоляционных плит из пенополистирола и др.

Индустриальный парк «Заволжье» будет представлять собой совокупность производственных и офисных площадей с полностью подготовленной инфраструктурой. Для этого необходимо провести комплексный реинжиниринг производственной площадки ЗМЗ с высвобождением и подготовкой 55 тыс. кв. м площадей на общую сумму 1,3 млрд. руб. за счет льготного кредитного ресурса Внешэкономбанка. В течение 2010 года планируется провести ремонтные работы на производственных площадях, системах тепло- и водоснабжения, объектах энергообеспечения и в офисных помещениях. Начата работа по привлечению арендаторов и разработке системы взаимодействия участников индустриального парка.

На территории индустриального парка предполагается реализация высокоэффективных инвестиционных проектов, направленных на организацию производств конкурентоспособных товаров и услуг производственно-технического и потребительского назначения:

1. Развитие производства цветного литья за счет модернизации и автоматизации оборудования, развития технологий и повышения качества литья до европейского

уровня. Это позволит увеличить объемы реализации на 1 этапе (2010-2012гг.) до 17 тыс. т годного литья в год, на 2 этапе (2013-2015гг.) – 22 тыс. т, на 3 этапе (2016-2020гг.) – 29 тыс. т; планируется дополнительно создать 684 рабочих места.

2. Организация производства автомобильных антивибрационных систем фирмы «Trelleborg» предполагает создать 250 новых рабочих мест и обеспечить объемы отгруженной продукции на сумму 270 млн. руб. ежегодно при выходе на проектную мощность (с 2012г.).

3. Организация производства деревянных конструкций для малоэтажного домостроения ООО «Рега Трэйд». Планируется выпускать клееный стеновой брус и прочие клееные конструкции для деревянного домостроения. На первом этапе планируется создать 30 новых рабочих мест.

4. Организация производства по переработке автомобильных шин для последующего использования в дорожном строительстве. Проектная мощность производства 10 тыс. т или 90 млн. руб. ежегодно. Реализация проекта позволит дополнительно создать 39 рабочих мест.

5. Создание офисного центра для реализации субъектами малого предпринимательства инвестиционных проектов по организации производств и проектов в сфере услуг. Проекты, направленные на создание промышленных производств, планируется обеспечить производственными площадями. Субъекту малого предпринимательства останется провести подготовку производства, найти квалифицированный персонал, обеспечить производство оборотными средствами.

6. Создание логистического центра, обеспечивающего приемку и отправку грузов для предприятий, находящихся в индустриальном парке.

Начиная с 2010 года в рамках индустриального парка «Заволжье» планируется организовать 1173 новых рабочих места, получить дополнительный объем отгруженной продукции, выполненных работ и услуг на сумму 13,4 млрд. руб. и дополнительные налоговые поступления в консолидированный бюджет области в объеме 952 млн. руб., в т.ч. в бюджет города - 67 млн. руб.

Проект	**2010-2020**			
	Инвестиции, млн. руб.	**Новые рабочие места, чел.**	**Дополнительный объем отгруженной продукции, млн. руб.**	**Дополнительные налоговые поступления в бюджет города, млн. руб.**
Создание индустриального парка «Заволжье», в том числе:	2 314,0	1 173	13 404,0	67,0
- реконструкция и подготовка производственных площадей	*1 300,0*	*Проект направлен на сохран. раб. мест*		
- создание логистического и офисного центров	*40,0*	*170*	*644,1*	*3,2*
- производство антивибрационных деталей	*86,0*	*250*	*2 897,7*	*14,5*
- производство конструкций из клееного бруса для малоэтажного домостроения	*80,0*	*30*		
- организация производства по переработке автошин	*120,0*	*39*	*965,8*	*4,8*
- освоение производства алюминиевых деталей с увеличением объемов годного литья	*688,0*	*684*	*8 896,4*	*44,5*
Создание новых моделей снегоболотоходов (ОАО «Заволжский завод гусеничных тягачей»)	19,7	*Проект направлен на сохран. раб. мест*	9 150,3	45,7
Развитие производства стройматериалов (ЗАО «Пирс», ООО «Ряд»*)	345,0	55	4 238,2	21,2
Развитие производства изделий для фармацевтической промышленности (ООО «ШОТТ Фармасьютикал Пэккэджинг»)	500,0	200	5 851,7	29,3
Развитие производства прочих металлических изделий (ООО «Флайг+Хоммель»)	23,0	15	777,2	3,9
Расширение мебельного производства (ООО «Заволжская мебельная компания»*)	100,0	100	1 394,4	7,0
Реконструкция открытого распределительного устройства с полной заменой оборудования (ф-л ОАО «РусГидро»)	298,0	*Проект направлен на обеспечение безопасности*		

Проект	2010-2020			
	Инвестиции, млн. руб.	**Новые рабочие места, чел.**	**Дополнительный объем отгруженной продукции, млн. руб.**	**Дополнительные налоговые поступления в бюджет города, млн. руб.**
Развитие производства уплотнительных элементов (ООО «Игл Бургманн»)	7,1	Проект направлен на сохранение раб. мест	397,3	2,0
ВСЕГО за 2010-2020 годы	**3 606,8**	**1 543**	**35 213,1**	**176,1**

* Малые предприятия, учтены в программе «Поддержка и развитие малого и среднего предпринимательства города Заволжья на 2010-2015 годы»

5.2.2. Мероприятия по развитию агропромышленного комплекса

Планом предусматривается реализация 3 проектов по развитию агропромышленного комплекса, в т.ч. предприятиями ООО «Санда», ООО «Юта», ООО «Городецкие источники».

Проект / Мероприятие	2010-2020			
	Инвестиции, млн. руб.	**Новые рабочие места, чел.**	**Дополнительный объем отгруженной продукции, млн. руб.**	**Дополнительные налоговые поступления в бюджет города, млн. руб.**
Организация производства картофелепродуктов (ООО «Санда», ООО «Юта»*)	154,2	50	1 673,8	8,37
Строительство завода по производству бутилированной воды (ООО «Городецкие источники»*)	62,8	60	249,9	1,27
Развитие ЛПХ, КФХ	8,8	75	-	-
ВСЕГО за 2010-2020 годы	**225,8**	**185**	**1 923,7**	**9,64**

* Малые предприятия, учтены в программе «Поддержка и развитие малого и среднего предпринимательства города Заволжья на 2010-2015 годы»

Для реализации запланированных проектов в реальном секторе экономики необходимо развитие инженерной инфраструктуры (водоочистных сооружений, дорог).

5.2.3. Мероприятия по развитию малого предпринимательства

Малое предпринимательство города Заволжья будет развиваться по следующим приоритетным направлениям:

- производство конкурентоспособной и востребованной продукции промышленного производства;
- социальная сфера (здравоохранение, образование);
- жилищно-коммунальное хозяйство и внедрение энергосберегающих технологий;
- инновационная деятельность;
- оказание бытовых услуг населению.

Приоритетные направления предпринимательства в моногороде развиваются в рамках программы «Поддержка и развитие малого и среднего предпринимательства города Заволжья на 2010-2012 годы» ***(Приложение 8)***.

5.3. Мероприятия по развитию социальной и инженерной инфраструктуры

Планом предусматривается реализация мероприятий по развитию социальной инфраструктуры: расселение жителей аварийного фонда и проведение капитального ремонта многоквартирных домов.

За 2010-2015 годы планируется расселить 461 жителя аварийного фонда (в 2010 – 106). Общая площадь расселения составит 7,63 тыс. кв. м.

Кроме того, за 2010-2015 годы планируется проведение капитального ремонта 125 многоквартирных жилых домов общей площадью 411,3 тыс. кв. м (в 2010 году – 11 домов общей площадью 43,2 тыс. кв. м).

Развитие инженерной инфраструктуры представлено мероприятиями по строительству водовода, газопровода, реконструкции очистных сооружений, системы водоотведения и водопонижения и др.

Проект / Мероприятие	2010-2020	
	Инвестиции, млн. руб.	Новые рабочие места, чел.
Развитие социальной инфраструктуры, в т.ч.:	***59,5***	**-**
- расселение жителей аварийного фонда	45,4	-
- проведение капитального ремонта многоквартирных домов	14,16	-
Развитие инженерной инфраструктуры	***568,4***	***7***
- строительство газопровода в/д и н/д	6,1	-
- благоустройство территории города	95,4	-
- строительство водовода г.Городец – г.Заволжье	60,3	7
- реконструкция биологических очистных сооружений	126,6	-
- реконструкция системы водопонижения и водоотведения	19,5	-
- строительство подъезда к микрорайону «Рождественский» г.Заволжья от существующей объездной дороги межрегионального значения Р-152 Шопша-Иваново-Н.Новгород	30,0	-
- реконструкция ПС 110/6 кВ «Пестовская» (ПО «Балахнинские электрические сети»)	101,0	-
- обеспечение безопасного функционирования объекта электроэнергетики (проведение капитального ремонта моста с заменой несущих балок) (филиал ОАО «РусГидро»)	129,5	-
ВСЕГО за 2010-2020 годы	**627,9**	**7**

VI. СИСТЕМА УПРАВЛЕНИЯ ПЛАНОМ

1. Распоряжением Правительства Нижегородской области от 21.01.2010 № 52-р создана **рабочая группа** по решению проблем модернизации и развития моногорода Заволжья, в состав которой вошли руководители органов исполнительной власти Нижегородской области, органов местного самоуправления Городецкого муниципального района, города Заволжья, представитель собственника градообразующего предприятия.

Структура управления планом модернизации моногорода Заволжья

Оперативное управление Планом и контроль за его реализацией осуществляется Правительством Нижегородской области, администрацией Городецкого муниципального района, г.Заволжья в соответствии с этапами реализации Плана.

2. Реализация и поддержка инвестиционных проектов (мероприятий) Плана осуществляется в рамках действующего законодательства.

При этом предполагается корректировка различных областных программ, направленных на поддержку отдельных секторов экономики.

3. В целях реализации Плана предполагается:

- закрепить ответственных органов исполнительной власти за реализацией каждого мероприятия;

- заключение четырехсторонних соглашений между Правительством Нижегородской области, ОМСУ Городецкого района, администрацией города Заволжья и руководителями (собственниками) хозяйствующих субъектов;

- проведение на постоянной основе мониторинга реализации мероприятий с целью выявления и устранения причин, препятствующих реализации Плана.

VII. РЕСУРСНОЕ ОБЕСПЕЧЕНИЕ ПЛАНА

Для реализации запланированных мероприятий предполагается привлекать:

1. Бюджетные средства:

– Фонда содействия развитию жилищно-коммунального хозяйства на цели проведения капитального ремонта и расселение ветхих многоквартирных домов;

– Федеральных и областных программ (в т.ч. на компенсацию процентной ставки по банковским кредитам).

2. Кредитные средства:

– государственной корпорации «Банк развития и внешнеэкономической деятельности (Внешэкономбанк)», ОАО «Сбербанк России», ОАО «Россельхозбанк», ОАО «Российский банк развития» и др.

3. Собственные средства организаций.

Источники финансирования

Основные направления реализации Плана	Объем и структура финансирования на 2010-2020 гг., млн. руб.				
	ВСЕГО	федераль-ные	област-ные	муници-пальные	частные (собственные и привлеченные)
ВСЕГО по мероприятиям Плана	**5695,6**	**559,4**	**134,1**	**116,8**	**4885,3**
Содействие занятости населения	**68,5**	**68,2**	**0,3**	**0**	**0**
Диверсификация и модернизация экономики города, в том числе:	**4999,2**	**325,2**	**24,0**	**3,5**	**4646,5**
Развитие промышленного производства	***4188,8***	***0***	***0***	***0***	***4188,8***
Создание индустриального парка «Заволжье»	2314,0	0	0	0	2314,0
Повышение энергоэффективности литейного производства (ООО «Литейный завод «РосАЛит»)	60,76	0	0	0	60,76
Развитие производства газобензиновых, бензиновых и дизельных двигателей, автокомпонентов (ОАО «ЗМЗ»)	521,2	0	0	0	521,2
Развитие производства гусеничной техники (ОАО «ЗЗГТ»)	19,7	0	0	0	19,7
Реконструкция открытого распределительного устройства с полной заменой оборудования (филиал ОАО «РусГидро»)	298,0	0	0	0	298,0
Развитие производства уплотнительных элементов (ООО «Игл Бургман»)	7,1	0	0	0	7,1
Развитие производства стройматериалов (ЗАО «Пирс», ООО «Ряд»)	345,0	0	0	0	345,0
Развитие производства изделий для фармацевтической промышленности (ООО «ШОТТ Фармасьютикал Пэккэджинг»)	500,0	0	0	0	500,0
Развитие производства прочих металлических изделий (ООО «Флайг+Хоммель»)	23,0	0	0	0	23,0
Расширение мебельного производства (ООО «Заволжская мебельная компания»)	100,0	0	0	0	100,0
Развитие агропромышленного комплекса	***225,78***	***1,27***	***6,76***	***0***	***217,75***
Организация производства картофеле-продуктов (ООО «Санда», ООО «Юта»)	154,15	0	6,7	0	147,45
Строительство завода по производству бутилированной воды (ООО «Городецкие источники»)	62,8	0	0	0	62,8
Развитие ЛПХ, КФХ	8,83	1,27	0,06	0	7,5
Развитие малого предпринимательства, развитие инфраструктуры	***584,65***	***323,97***	***17,23***	***3,45***	***240,0***
Развитие социальной и инженерной инфраструктуры, в том числе:	**627,9**	**166,0**	**109,8**	**113,3**	**238,8**
Развитие социальной инфраструктуры	59,5	53,5	4,6	0,7	0,7

Основные направления реализации Плана	Объем и структура финансирования на 2010-2020 гг., млн. руб.				
	ВСЕГО	федераль-ные	област-ные	муници-пальные	частные (собственные и привлеченные)
(расселение жителей аварийного фонда, проведение капитального ремонта домов)					
Развитие инженерной инфраструктуры (строительство водовода, газопровода, реконструкция очистных сооружений, системы водопонижения и водоотведения и др.)	568,4	112,5	105,2	112,6	238,1

VIII. ОЖИДАЕМЫЕ РЕЗУЛЬТАТЫ

Наименование показателя	Ед. изм.	План		
		2010	2015	2020
Уровень зарегистрированной безработицы	%	4	0,9	0,45
Доля работающих на градообразующем предприятии от численности экономически активного населения	%	36,1	34,5	24,1
Доля градообразующего предприятия в общегородском объеме отгрузки по промышленности	%	53,1	42,7	29,0
Количество субъектов малого предпринимательства	ед.	1 110	1 591	1 623
Доля малого предпринимательства в общегородском объеме отгруженной продукции	%	10,8	15,7	28,3